

Wahlbuch
Wahl zum Deutschen Bundestag
26.09.2021
Markt Mallersdorf-Pfaffenberg
Herausgegeben am 29.09.2021

Inhaltsverzeichnis

Wahl zum Deutschen Bundestag	1
Markt Mallersdorf-Pfaffenberg	1
Wahlbezirke	5
Mallersdorf I	5
Mallersdorf II	9
Pfaffenberg I	13
Pfaffenberg II	17
Ascholtshausen	21
Holztraubach	24
Niederlindhart	28
Oberellenbach	32
Oberhaselbach	36
Oberlindhart	40
Upfkofen	44
Briefwahl I	48
Briefwahl II	51
Briefwahl III	54
Briefwahl IV	57
Briefwahl V	60
Übersicht Wahlbezirke	63

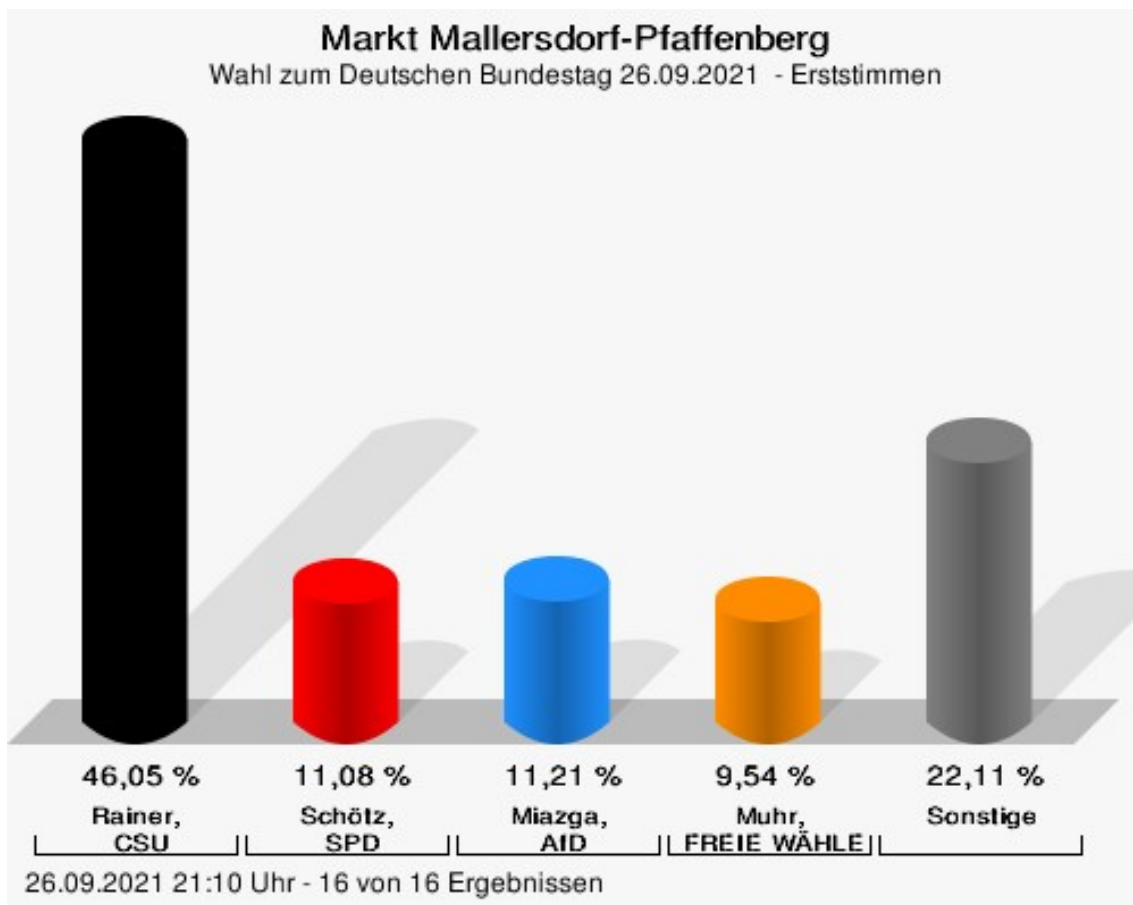
Wahl zum Deutschen Bundestag
 Markt Mallersdorf-Pfaffenberg
 Erststimmen

	Anzahl	Prozent
Rainer, CSU	1.791	46,05 %
Schötz, SPD	431	11,08 %
Miazga, AfD	436	11,21 %
Herpel, FDP	202	5,19 %
Grundl, GRÜNE	311	8,00 %
Spielbauer, DIE LINKE	37	0,95 %
Muhr, FREIE WÄHLER	371	9,54 %
Hirtreiter, ÖDP	108	2,78 %
Tierschutzpartei	---	---
Schmid, BP	124	3,19 %
Schimpfhauser, Die PARTEI	27	0,69 %
PIRATEN	---	---
NPD	---	---
V-Partei³	---	---
Gesundheitsforschung	---	---
MLPD	---	---
DKP	---	---
Huf, dieBasis	32	0,82 %
Bündnis C	---	---
III. Weg	---	---
du.	---	---
LKR	---	---
Die Humanisten	---	---
Janik, Team Todenhöfer	10	0,26 %
UNABHÄNGIGE	---	---
Volt	---	---
Knott, Stimme gegen Fraktionszwang	9	0,23 %

Zweitstimmen

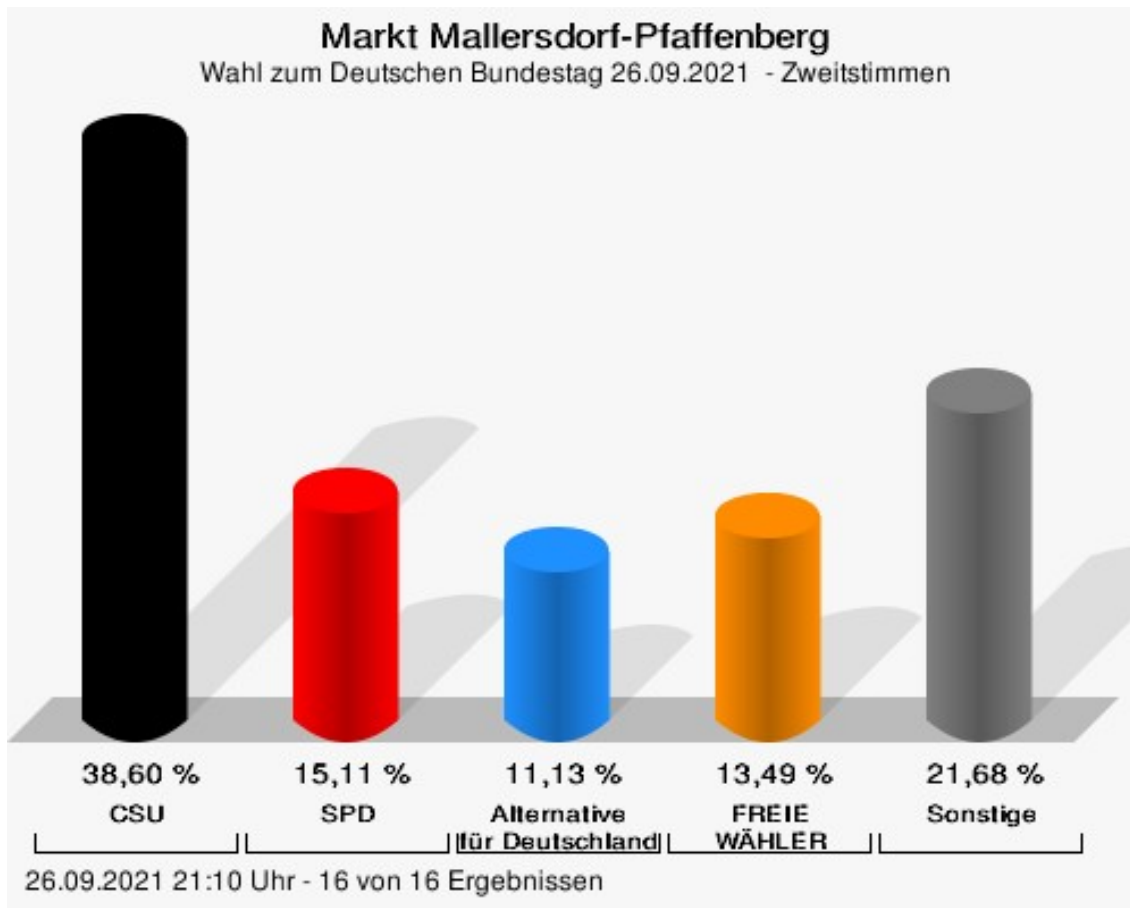
	Anzahl	Prozent
CSU	1.505	38,60 %
SPD	589	15,11 %
AfD	434	11,13 %
FDP	319	8,18 %
GRÜNE	267	6,85 %
DIE LINKE	58	1,49 %
FREIE WÄHLER	526	13,49 %
ÖDP	56	1,44 %

	Anzahl	Prozent
Tierschutzpartei	20	0,51 %
BP	40	1,03 %
Die PARTEI	16	0,41 %
PIRATEN	6	0,15 %
NPD	7	0,18 %
V-Partei ³	6	0,15 %
Gesundheitsforschung	5	0,13 %
MLPD	2	0,05 %
DKP	0	0,00 %
dieBasis	21	0,54 %
Bündnis C	0	0,00 %
III. Weg	0	0,00 %
du.	3	0,08 %
LKR	0	0,00 %
Die Humanisten	2	0,05 %
Team Todenhöfer	10	0,26 %
UNABHÄNGIGE	5	0,13 %
Volt	2	0,05 %
Stimme gegen Fraktionszwang	---	---



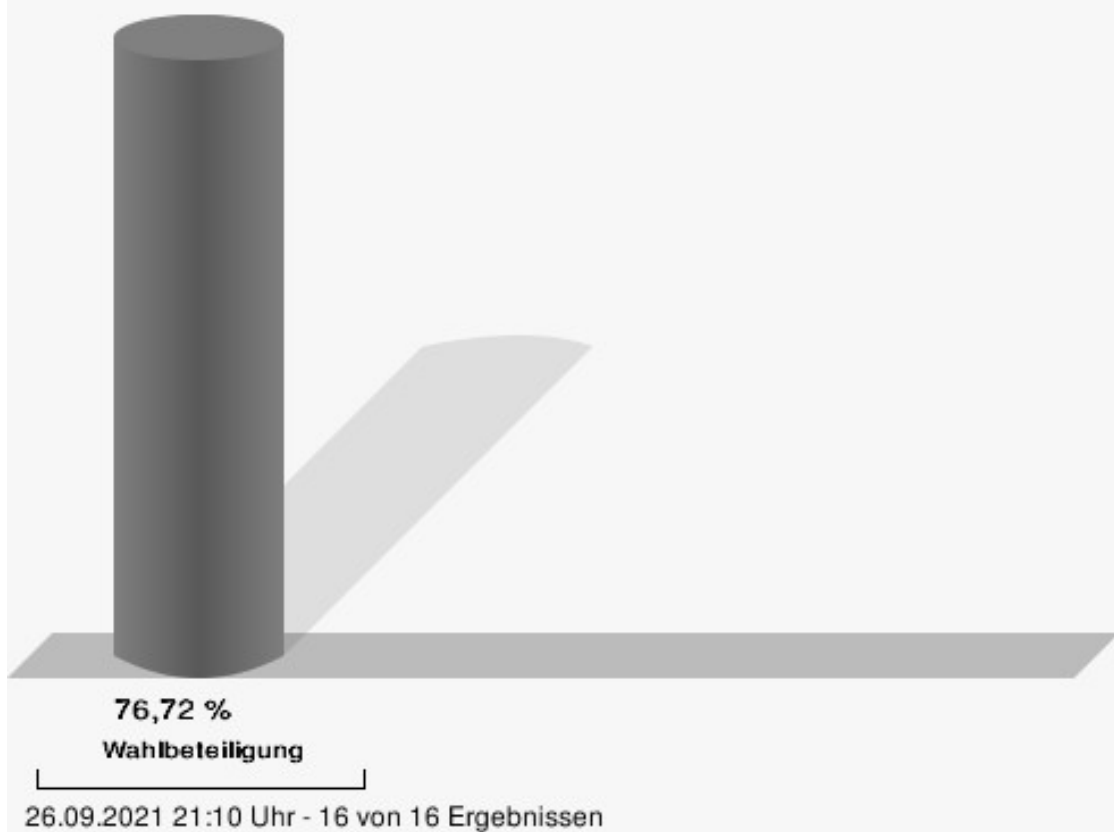
Rainer, CSU = Alois Rainer, Christlich-Soziale Union in Bayern e.V.

Schötz, SPD = Dennis Schötz, Sozialdemokratische Partei Deutschlands
Miazga, AfD = Corinna Miazga, Alternative für Deutschland
Muhr, FREIE WÄHLER = Helmut Muhr, FREIE WÄHLER



CSU = Christlich-Soziale Union in Bayern e.V.
SPD = Sozialdemokratische Partei Deutschlands

Wahlbeteiligung



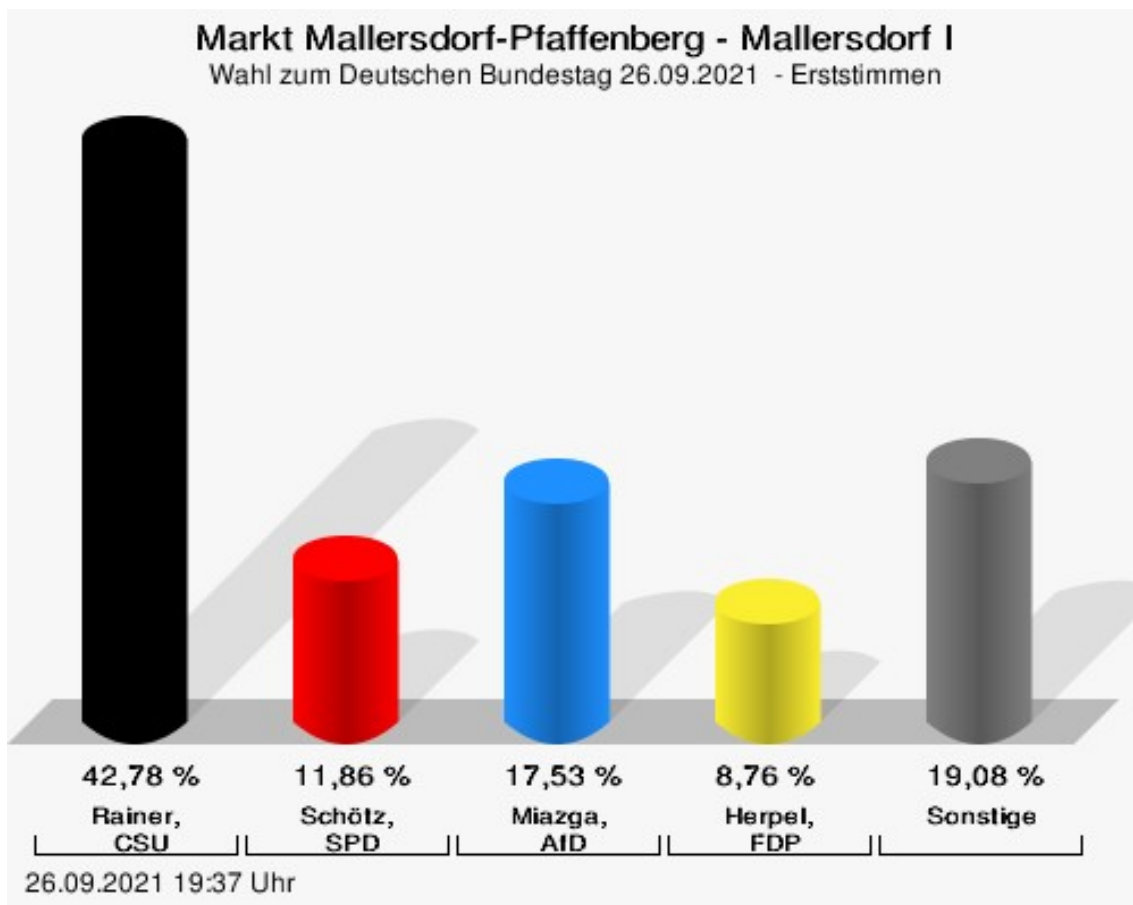
Wahlbezirke
Mallersdorf I
Erststimmen

	Anzahl	Prozent
Rainer, CSU	83	42,78 %
Schötz, SPD	23	11,86 %
Miazga, AfD	34	17,53 %
Herpel, FDP	17	8,76 %
Grundl, GRÜNE	15	7,73 %
Spielbauer, DIE LINKE	0	0,00 %
Muhr, FREIE WÄHLER	14	7,22 %
Hirtreiter, ÖDP	5	2,58 %
Tierschutzpartei	---	---
Schmid, BP	1	0,52 %
Schimpfhauser, Die PARTEI	0	0,00 %
PIRATEN	---	---
NPD	---	---
V-Partei ³	---	---
Gesundheitsforschung	---	---
MLPD	---	---
DKP	---	---
Huf, dieBasis	2	1,03 %
Bündnis C	---	---
III. Weg	---	---
du.	---	---
LKR	---	---
Die Humanisten	---	---
Janik, Team Todenhöfer	0	0,00 %
UNABHÄNGIGE	---	---
Volt	---	---
Knott, Stimme gegen Fraktionszwang	0	0,00 %

Zweitstimmen

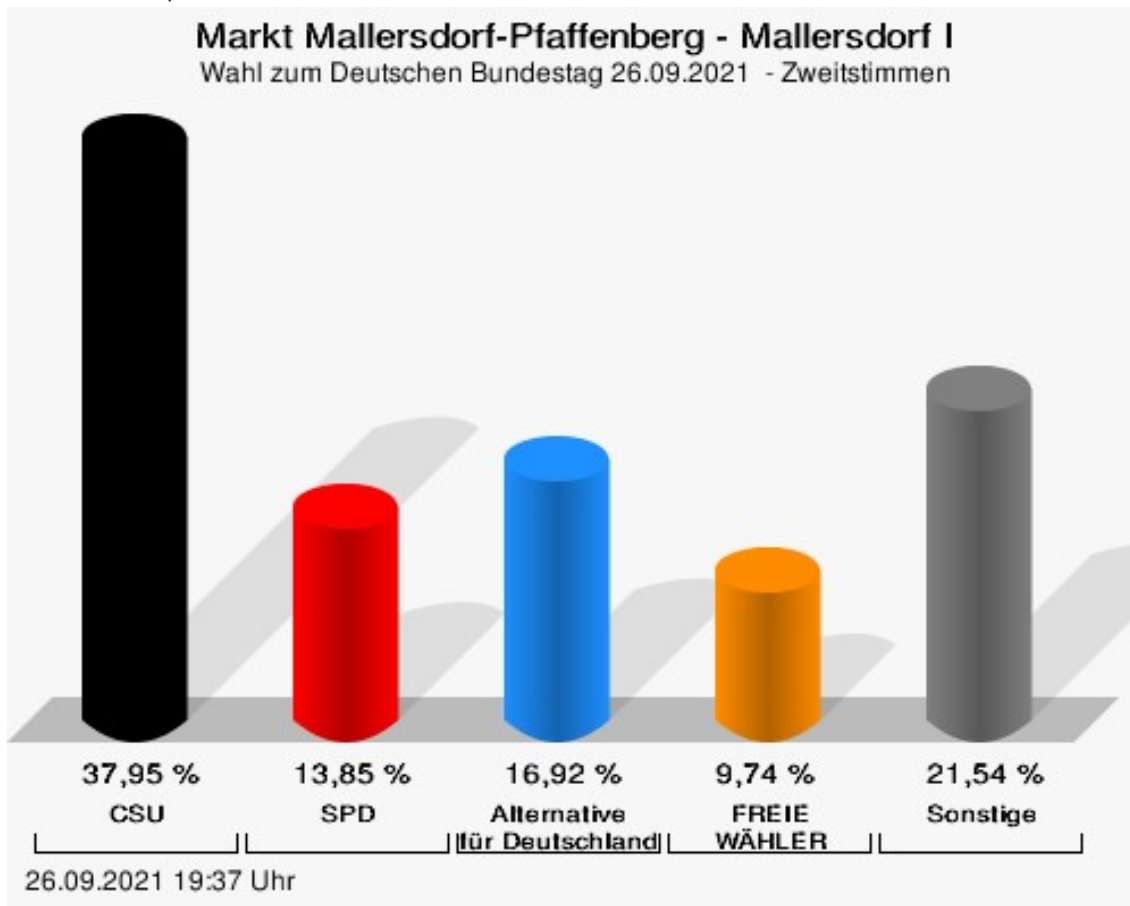
	Anzahl	Prozent
CSU	74	37,95 %
SPD	27	13,85 %
AfD	33	16,92 %
FDP	18	9,23 %
GRÜNE	12	6,15 %
DIE LINKE	1	0,51 %
FREIE WÄHLER	19	9,74 %
ÖDP	3	1,54 %

	Anzahl	Prozent
Tierschutzpartei	2	1,03 %
BP	0	0,00 %
Die PARTEI	2	1,03 %
PIRATEN	0	0,00 %
NPD	3	1,54 %
V-Partei³	0	0,00 %
Gesundheitsforschung	0	0,00 %
MLPD	0	0,00 %
DKP	0	0,00 %
dieBasis	0	0,00 %
Bündnis C	0	0,00 %
III. Weg	0	0,00 %
du.	0	0,00 %
LKR	0	0,00 %
Die Humanisten	0	0,00 %
Team Todenhöfer	0	0,00 %
UNABHÄNGIGE	1	0,51 %
Volt	0	0,00 %
Stimme gegen Fraktionszwang	---	---




Rainer, CSU = Alois Rainer, Christlich-Soziale Union in Bayern e.V.

Schötz, SPD = Dennis Schötz, Sozialdemokratische Partei Deutschlands
Miazga, AfD = Corinna Miazga, Alternative für Deutschland
Herpel, FDP = Klaus Herpel, Freie Demokratische Partei



CSU = Christlich-Soziale Union in Bayern e.V.
SPD = Sozialdemokratische Partei Deutschlands

Wahlbeteiligung



Mallersdorf II

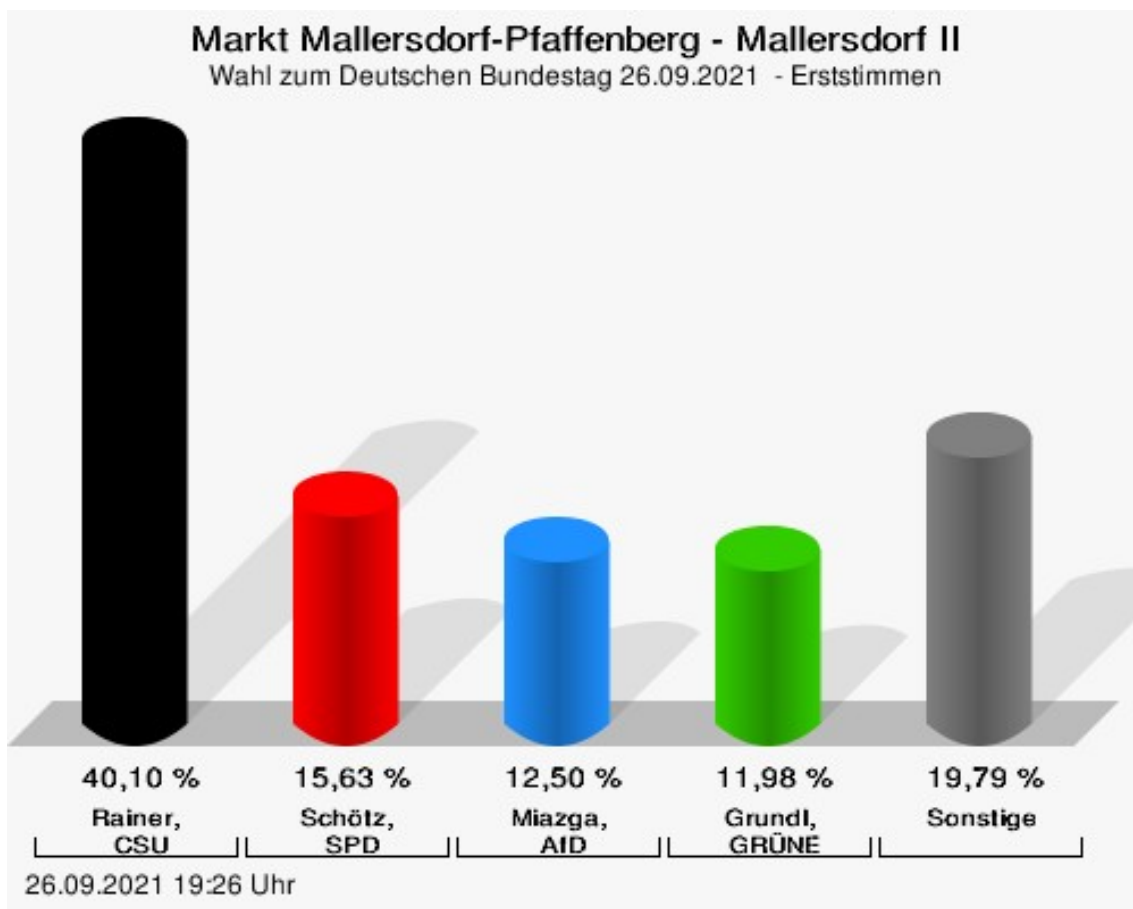
Erststimmen

	Anzahl	Prozent
Rainer, CSU	77	40,10 %
Schötz, SPD	30	15,63 %
Miazga, AfD	24	12,50 %
Herpel, FDP	10	5,21 %
Grundl, GRÜNE	23	11,98 %
Spielbauer, DIE LINKE	1	0,52 %
Muhr, FREIE WÄHLER	13	6,77 %
Hirtreiter, ÖDP	6	3,13 %
Tierschutzpartei	---	---
Schmid, BP	4	2,08 %
Schimpfhauser, Die PARTEI	2	1,04 %
PIRATEN	---	---
NPD	---	---
V-Partei ³	---	---
Gesundheitsforschung	---	---
MLPD	---	---
DKP	---	---
Huf, dieBasis	0	0,00 %
Bündnis C	---	---
III. Weg	---	---
du.	---	---
LKR	---	---
Die Humanisten	---	---
Janik, Team Todenhöfer	1	0,52 %
UNABHÄNGIGE	---	---
Volt	---	---
Knott, Stimme gegen Fraktionszwang	1	0,52 %

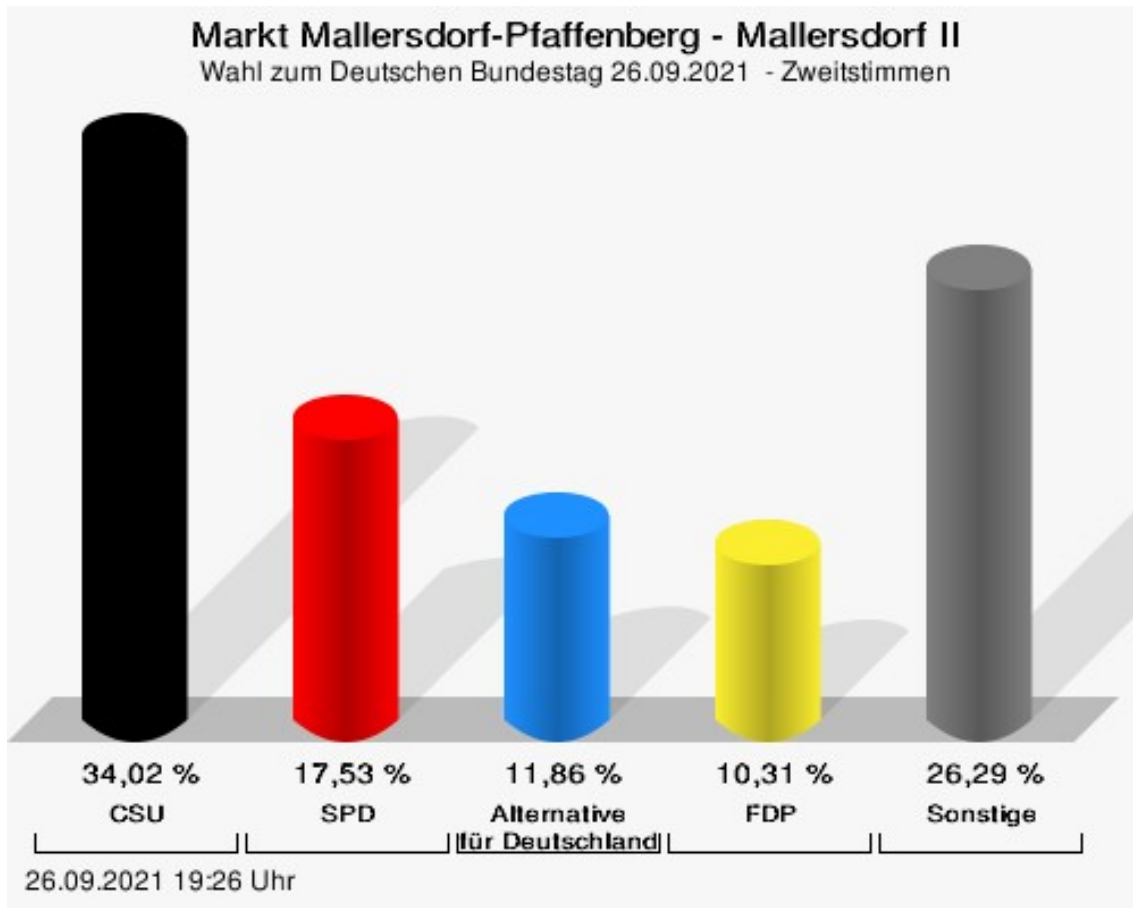
Zweitstimmen

	Anzahl	Prozent
CSU	66	34,02 %
SPD	34	17,53 %
AfD	23	11,86 %
FDP	20	10,31 %
GRÜNE	18	9,28 %
DIE LINKE	2	1,03 %
FREIE WÄHLER	19	9,79 %
ÖDP	3	1,55 %
Tierschutzpartei	2	1,03 %

	Anzahl	Prozent
BP	2	1,03 %
Die PARTEI	5	2,58 %
PIRATEN	0	0,00 %
NPD	0	0,00 %
V-Partei³	0	0,00 %
Gesundheitsforschung	0	0,00 %
MLPD	0	0,00 %
DKP	0	0,00 %
dieBasis	0	0,00 %
Bündnis C	0	0,00 %
III. Weg	0	0,00 %
du.	0	0,00 %
LKR	0	0,00 %
Die Humanisten	0	0,00 %
Team Todenhöfer	0	0,00 %
UNABHÄNGIGE	0	0,00 %
Volt	0	0,00 %
Stimme gegen Fraktionszwang	---	---

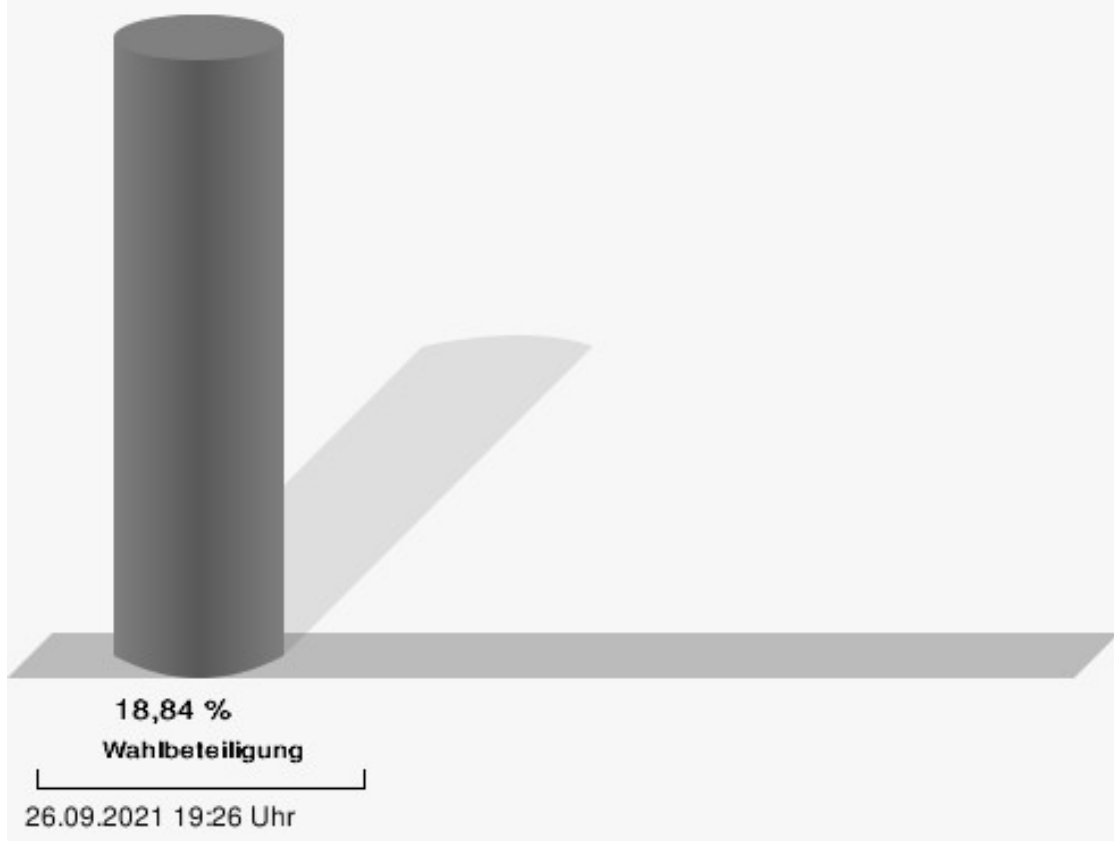


Rainer, CSU = Alois Rainer, Christlich-Soziale Union in Bayern e.V.
Schötz, SPD = Dennis Schötz, Sozialdemokratische Partei Deutschlands



CSU = Christlich-Soziale Union in Bayern e.V.
SPD = Sozialdemokratische Partei Deutschlands
FDP = Freie Demokratische Partei

Wahlbeteiligung



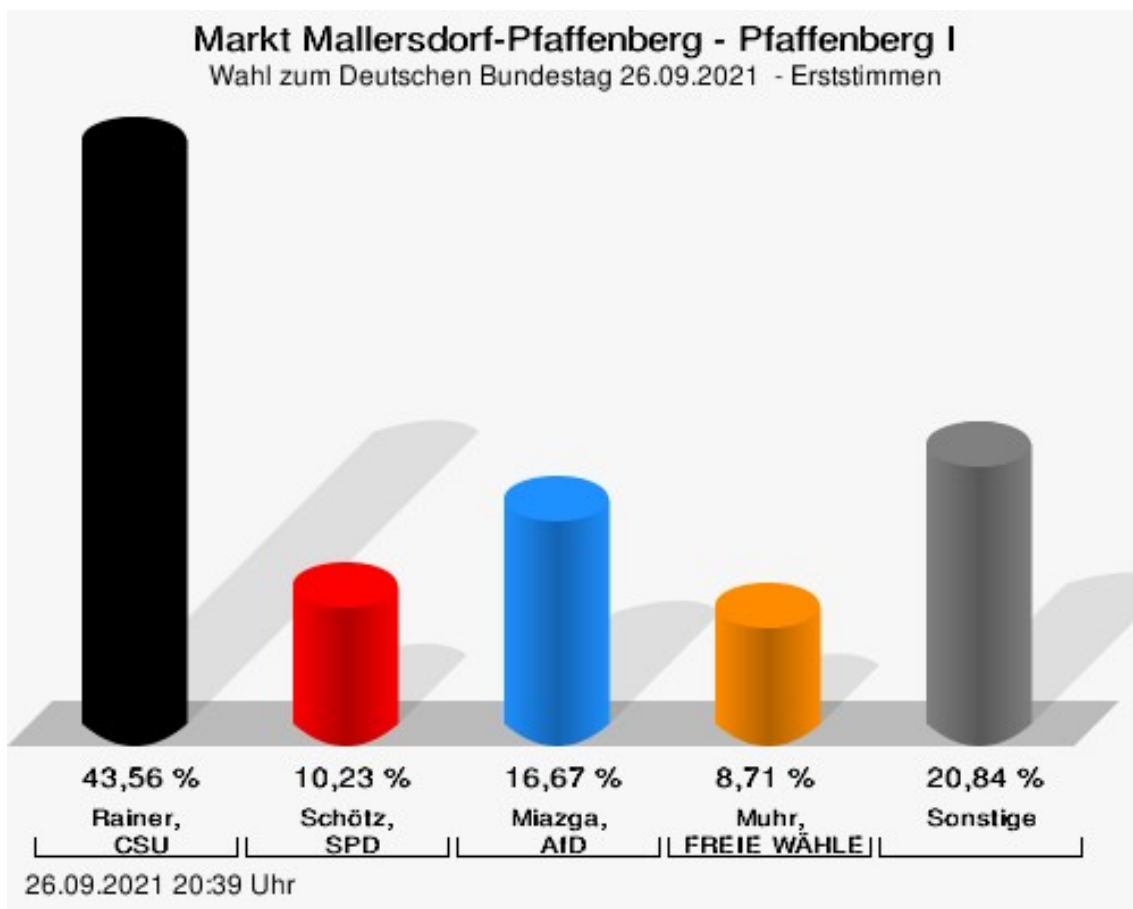
Pfaffenberg I Erststimmen

	Anzahl	Prozent
Rainer, CSU	115	43,56 %
Schötz, SPD	27	10,23 %
Miazga, AfD	44	16,67 %
Herpel, FDP	12	4,55 %
Grundl, GRÜNE	19	7,20 %
Spielbauer, DIE LINKE	5	1,89 %
Muhr, FREIE WÄHLER	23	8,71 %
Hirtreiter, ÖDP	8	3,03 %
Tierschutzpartei	---	---
Schmid, BP	6	2,27 %
Schimpfhauser, Die PARTEI	4	1,52 %
PIRATEN	---	---
NPD	---	---
V-Partei ³	---	---
Gesundheitsforschung	---	---
MLPD	---	---
DKP	---	---
Huf, dieBasis	1	0,38 %
Bündnis C	---	---
III. Weg	---	---
du.	---	---
LKR	---	---
Die Humanisten	---	---
Janik, Team Todenhöfer	0	0,00 %
UNABHÄNGIGE	---	---
Volt	---	---
Knott, Stimme gegen Fraktionszwang	0	0,00 %

Zweitstimmen

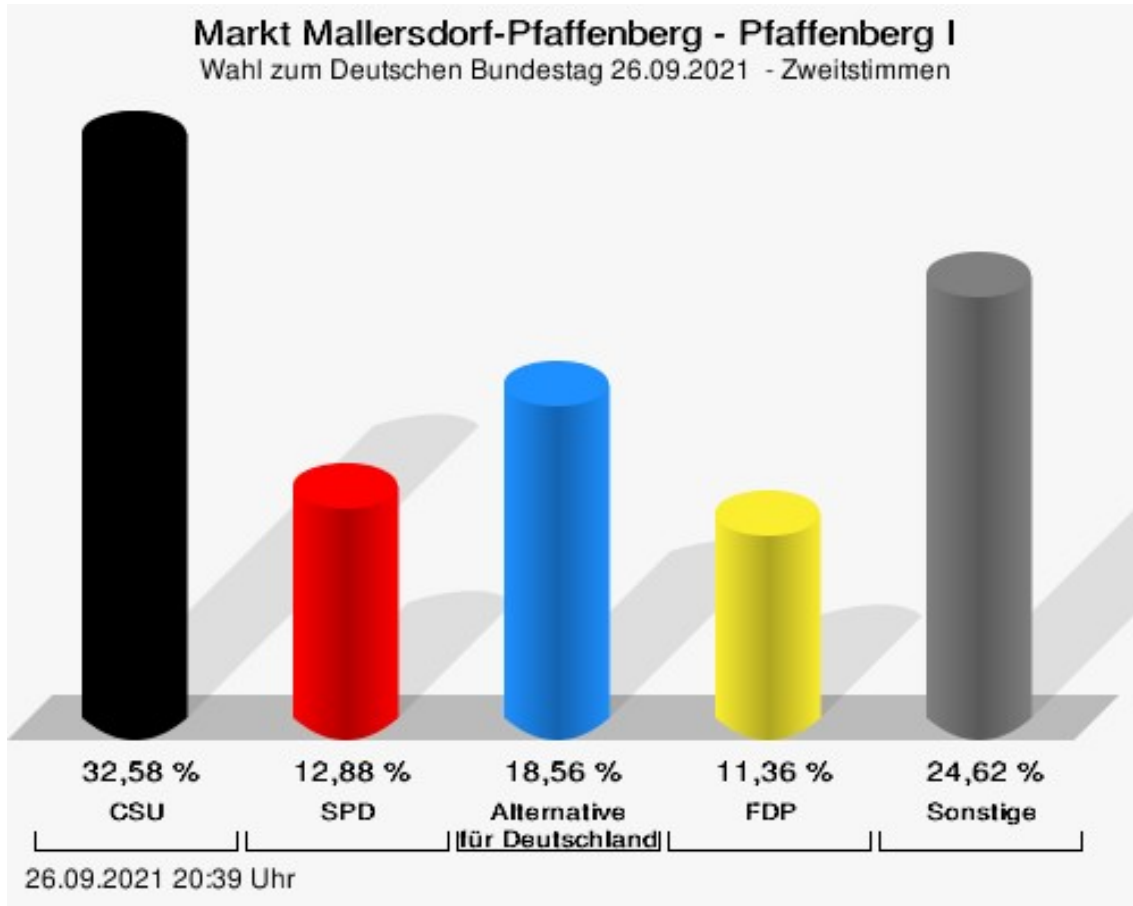
	Anzahl	Prozent
CSU	86	32,58 %
SPD	34	12,88 %
AfD	49	18,56 %
FDP	30	11,36 %
GRÜNE	22	8,33 %
DIE LINKE	5	1,89 %
FREIE WÄHLER	27	10,23 %
ÖDP	5	1,89 %
Tierschutzpartei	1	0,38 %

	Anzahl	Prozent
BP	1	0,38 %
Die PARTEI	1	0,38 %
PIRATEN	1	0,38 %
NPD	0	0,00 %
V-Partei³	0	0,00 %
Gesundheitsforschung	2	0,76 %
MLPD	0	0,00 %
DKP	0	0,00 %
dieBasis	0	0,00 %
Bündnis C	0	0,00 %
III. Weg	0	0,00 %
du.	0	0,00 %
LKR	0	0,00 %
Die Humanisten	0	0,00 %
Team Todenhöfer	0	0,00 %
UNABHÄNGIGE	0	0,00 %
Volt	0	0,00 %
Stimme gegen Fraktionszwang	---	---



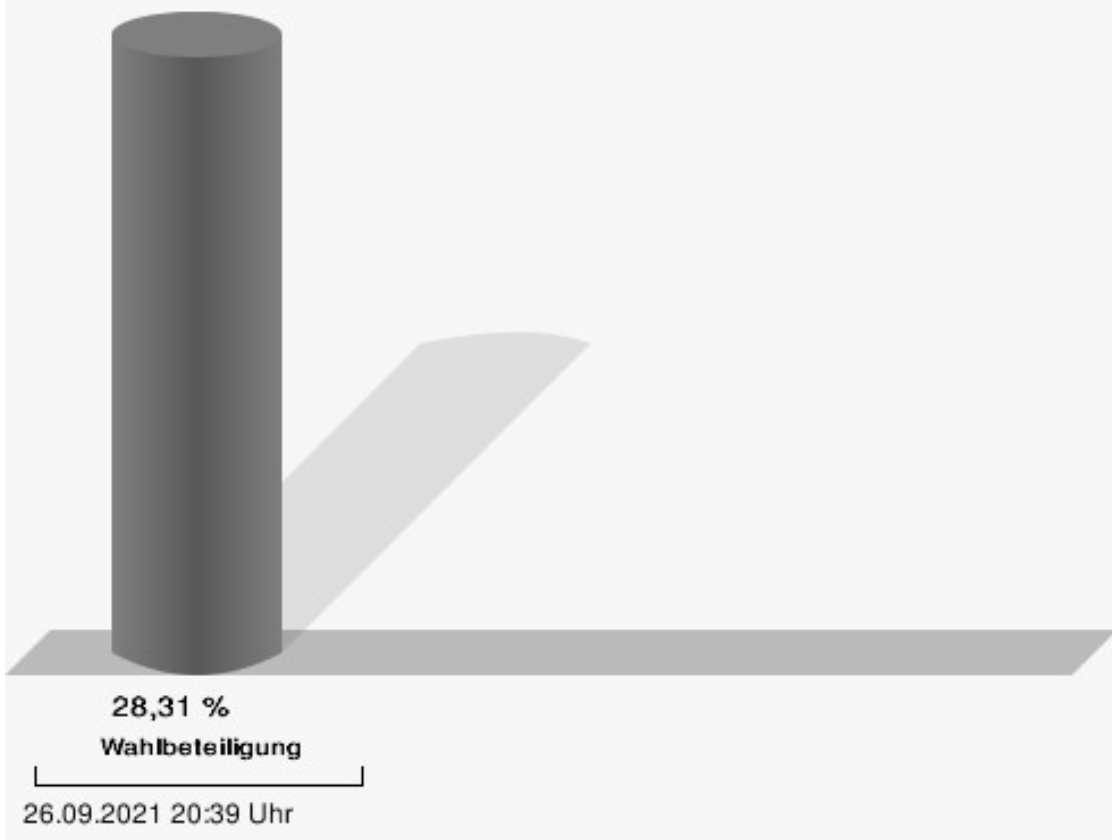
Rainer, CSU = Alois Rainer, Christlich-Soziale Union in Bayern e.V.
Schötz, SPD = Dennis Schötz, Sozialdemokratische Partei Deutschlands

Miazga, AfD = Corinna Miazga, Alternative für Deutschland
Muhr, FREIE WÄHLER = Helmut Muhr, FREIE WÄHLER



CSU = Christlich-Soziale Union in Bayern e.V.
SPD = Sozialdemokratische Partei Deutschlands
FDP = Freie Demokratische Partei

Wahlbeteiligung



Pfaffenberg II

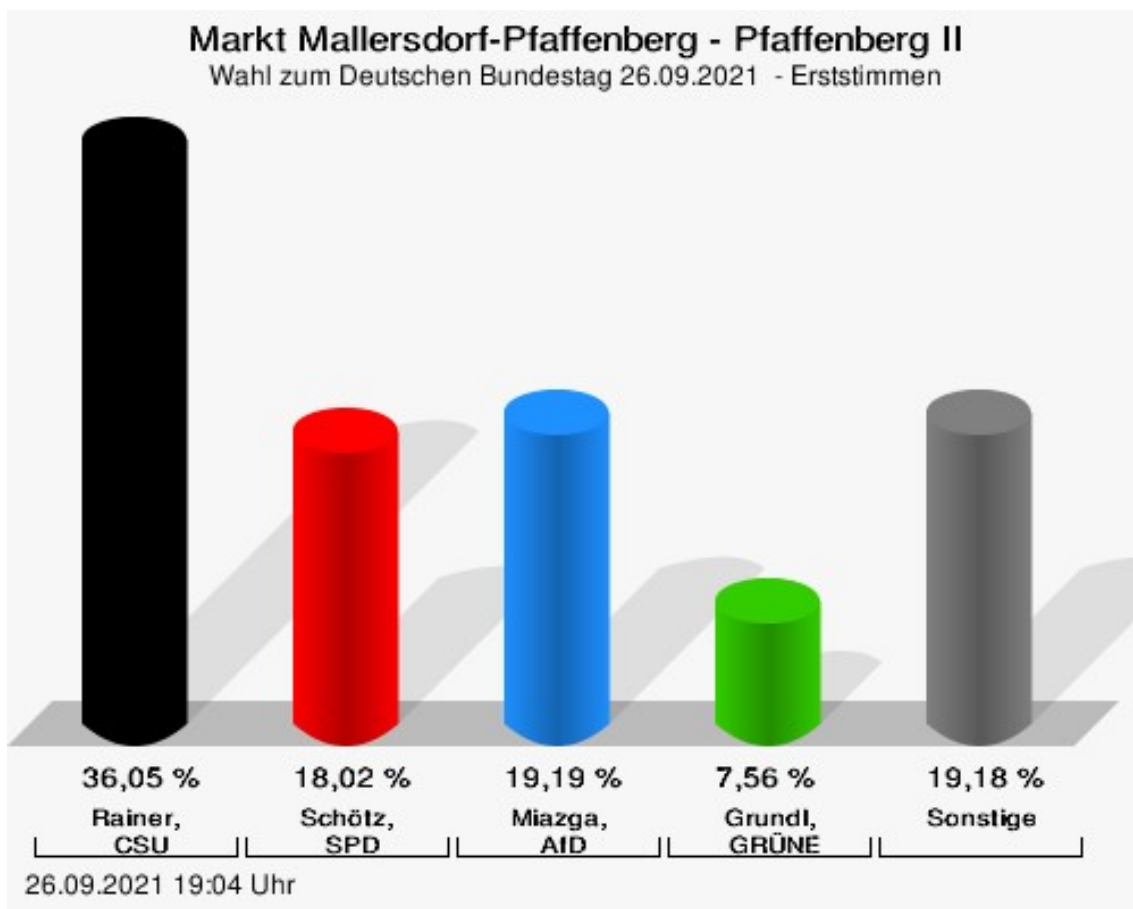
Erststimmen

	Anzahl	Prozent
Rainer, CSU	62	36,05 %
Schötz, SPD	31	18,02 %
Miazga, AfD	33	19,19 %
Herpel, FDP	9	5,23 %
Grundl, GRÜNE	13	7,56 %
Spielbauer, DIE LINKE	0	0,00 %
Muhr, FREIE WÄHLER	9	5,23 %
Hirtreiter, ÖDP	7	4,07 %
Tierschutzpartei	---	---
Schmid, BP	6	3,49 %
Schimpfhauser, Die PARTEI	2	1,16 %
PIRATEN	---	---
NPD	---	---
V-Partei ³	---	---
Gesundheitsforschung	---	---
MLPD	---	---
DKP	---	---
Huf, dieBasis	0	0,00 %
Bündnis C	---	---
III. Weg	---	---
du.	---	---
LKR	---	---
Die Humanisten	---	---
Janik, Team Todenhöfer	0	0,00 %
UNABHÄNGIGE	---	---
Volt	---	---
Knott, Stimme gegen Fraktionszwang	0	0,00 %

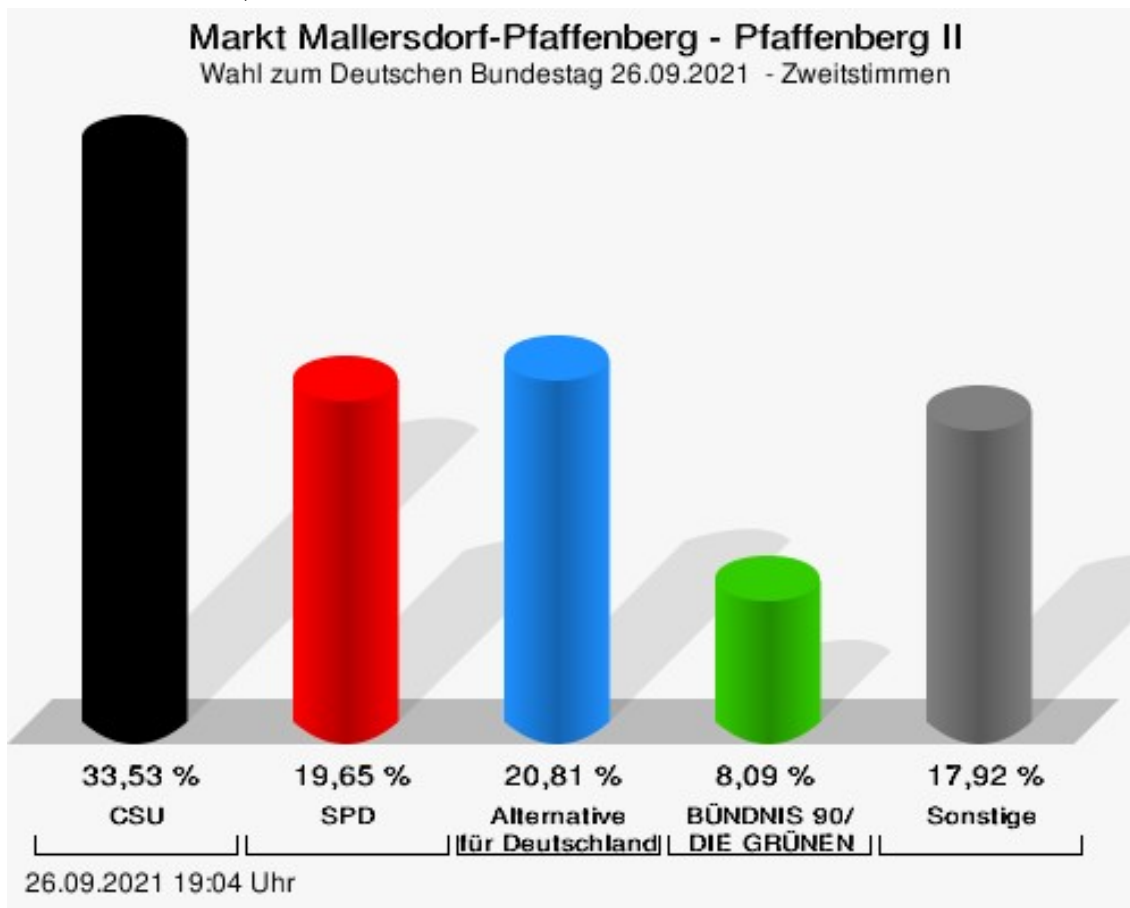
Zweitstimmen

	Anzahl	Prozent
CSU	58	33,53 %
SPD	34	19,65 %
AfD	36	20,81 %
FDP	11	6,36 %
GRÜNE	14	8,09 %
DIE LINKE	3	1,73 %
FREIE WÄHLER	11	6,36 %
ÖDP	3	1,73 %
Tierschutzpartei	0	0,00 %

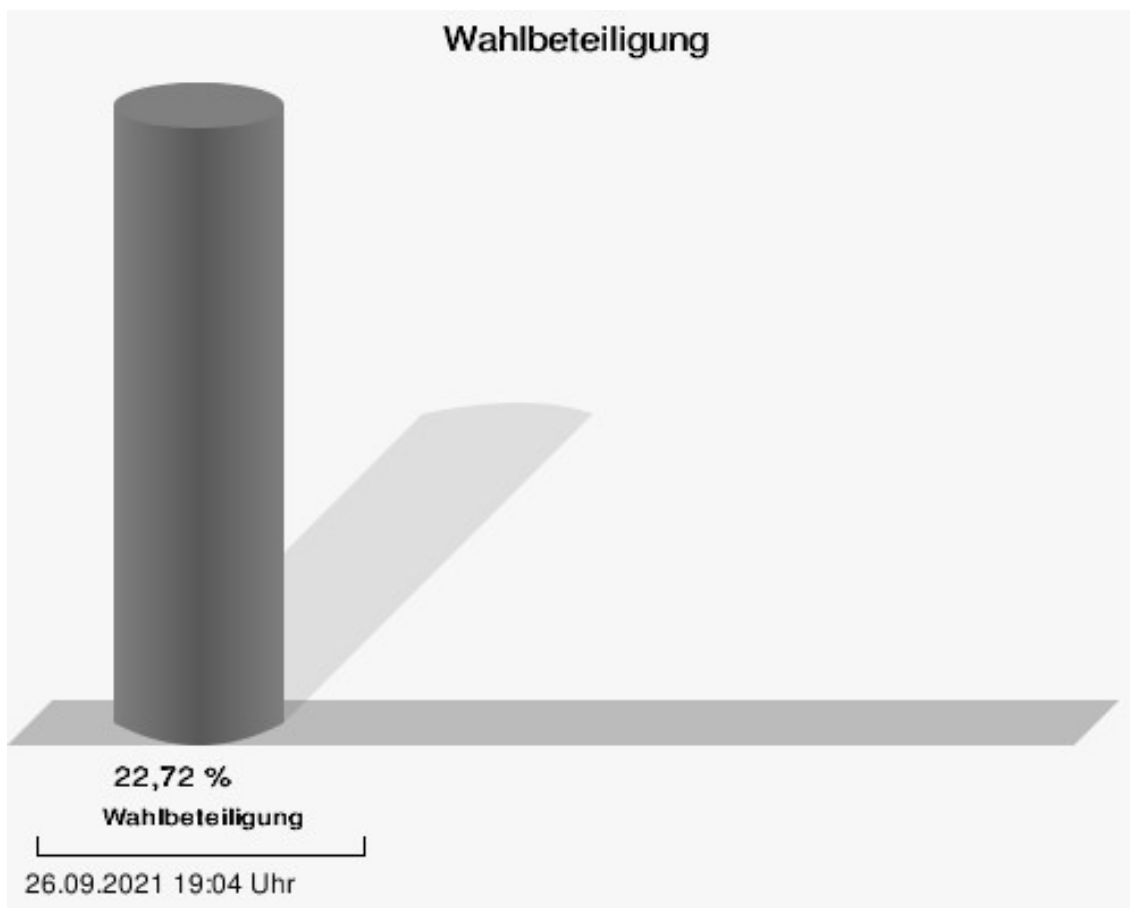
	Anzahl	Prozent
BP	1	0,58 %
Die PARTEI	1	0,58 %
PIRATEN	0	0,00 %
NPD	0	0,00 %
V-Partei³	0	0,00 %
Gesundheitsforschung	0	0,00 %
MLPD	0	0,00 %
DKP	0	0,00 %
dieBasis	0	0,00 %
Bündnis C	0	0,00 %
III. Weg	0	0,00 %
du.	1	0,58 %
LKR	0	0,00 %
Die Humanisten	0	0,00 %
Team Todenhöfer	0	0,00 %
UNABHÄNGIGE	0	0,00 %
Volt	0	0,00 %
Stimme gegen Fraktionszwang	---	---



Rainer, CSU = Alois Rainer, Christlich-Soziale Union in Bayern e.V.
Schötz, SPD = Dennis Schötz, Sozialdemokratische Partei Deutschlands



CSU = Christlich-Soziale Union in Bayern e.V.
SPD = Sozialdemokratische Partei Deutschlands



Ascholtshausen Erststimmen

	Anzahl	Prozent
Rainer, CSU	0	---
Schötz, SPD	0	---
Miazga, AfD	0	---
Herpel, FDP	0	---
Grundl, GRÜNE	0	---
Spielbauer, DIE LINKE	0	---
Muhr, FREIE WÄHLER	0	---
Hirtreiter, ÖDP	0	---
Tierschutzpartei	---	---
Schmid, BP	0	---
Schimpfhauser, Die PARTEI	0	---
PIRATEN	---	---
NPD	---	---
V-Partei ³	---	---
Gesundheitsforschung	---	---
MLPD	---	---
DKP	---	---
Huf, dieBasis	0	---
Bündnis C	---	---
III. Weg	---	---
du.	---	---
LKR	---	---
Die Humanisten	---	---
Janik, Team Todenhöfer	0	---
UNABHÄNGIGE	---	---
Volt	---	---
Knott, Stimme gegen Fraktionszwang	0	---

Zweitstimmen

	Anzahl	Prozent
CSU	0	---
SPD	0	---
AfD	0	---
FDP	0	---
GRÜNE	0	---
DIE LINKE	0	---
FREIE WÄHLER	0	---
ÖDP	0	---
Tierschutzpartei	0	---

	Anzahl	Prozent
BP	0	---
Die PARTEI	0	---
PIRATEN	0	---
NPD	0	---
V-Partei³	0	---
Gesundheitsforschung	0	---
MLPD	0	---
DKP	0	---
dieBasis	0	---
Bündnis C	0	---
III. Weg	0	---
du.	0	---
LKR	0	---
Die Humanisten	0	---
Team Todenhöfer	0	---
UNABHÄNGIGE	0	---
Volt	0	---
Stimme gegen Fraktionszwang	---	---

Markt Mallersdorf-Pfaffenberg - Ascholtshausen
Wahl zum Deutschen Bundestag 26.09.2021 - Erststimmen

**Es liegen noch keine
Schnellmeldungen vor!**

26.09.2021 18:05 Uhr

Markt Mallersdorf-Pfaffenberg - Ascholtshausen
Wahl zum Deutschen Bundestag 26.09.2021 - Zweitstimmen

**Es liegen noch keine
Schnellmeldungen vor!**

26.09.2021 18:05 Uhr

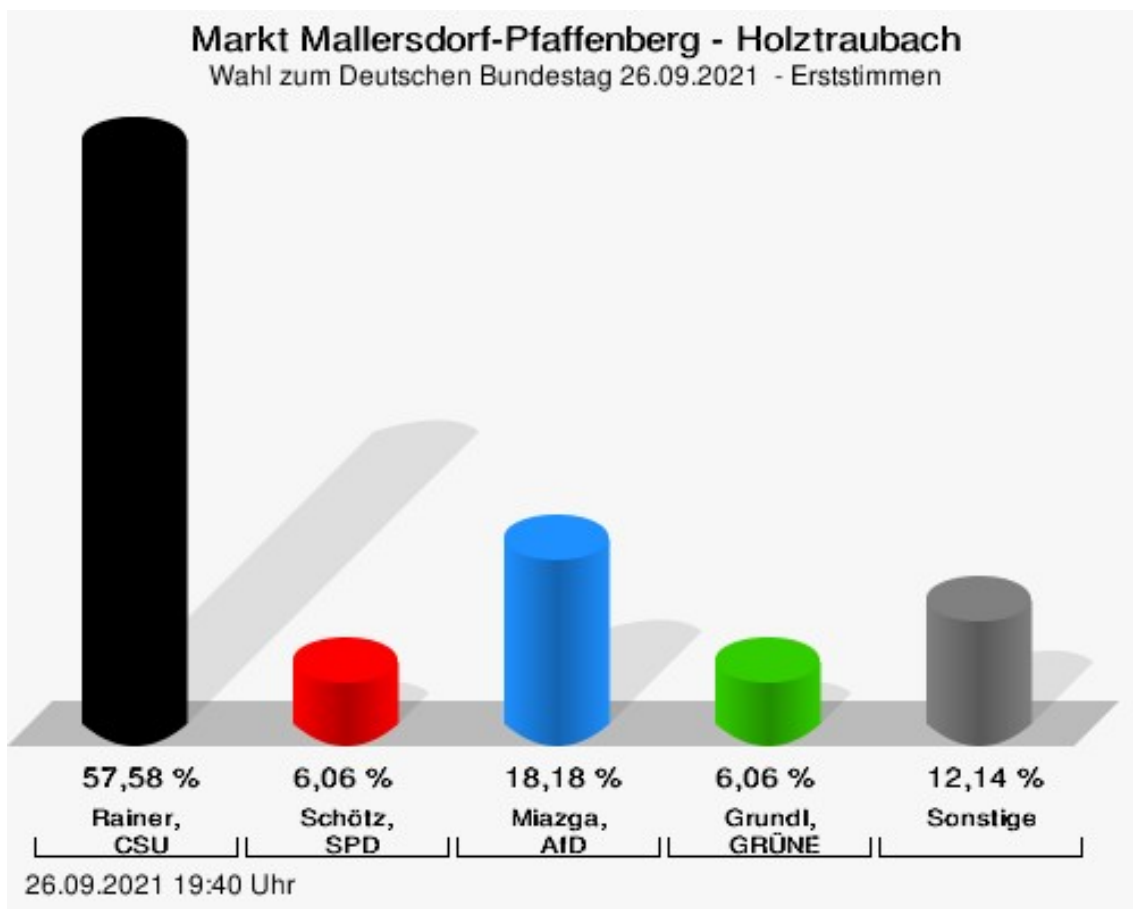
Holztraubach Erststimmen

	Anzahl	Prozent
Rainer, CSU	38	57,58 %
Schötz, SPD	4	6,06 %
Miazga, AfD	12	18,18 %
Herpel, FDP	3	4,55 %
Grundl, GRÜNE	4	6,06 %
Spielbauer, DIE LINKE	1	1,52 %
Muhr, FREIE WÄHLER	3	4,55 %
Hirtreiter, ÖDP	0	0,00 %
Tierschutzpartei	---	---
Schmid, BP	1	1,52 %
Schimpfhauser, Die PARTEI	0	0,00 %
PIRATEN	---	---
NPD	---	---
V-Partei ³	---	---
Gesundheitsforschung	---	---
MLPD	---	---
DKP	---	---
Huf, dieBasis	0	0,00 %
Bündnis C	---	---
III. Weg	---	---
du.	---	---
LKR	---	---
Die Humanisten	---	---
Janik, Team Todenhöfer	0	0,00 %
UNABHÄNGIGE	---	---
Volt	---	---
Knott, Stimme gegen Fraktionszwang	0	0,00 %

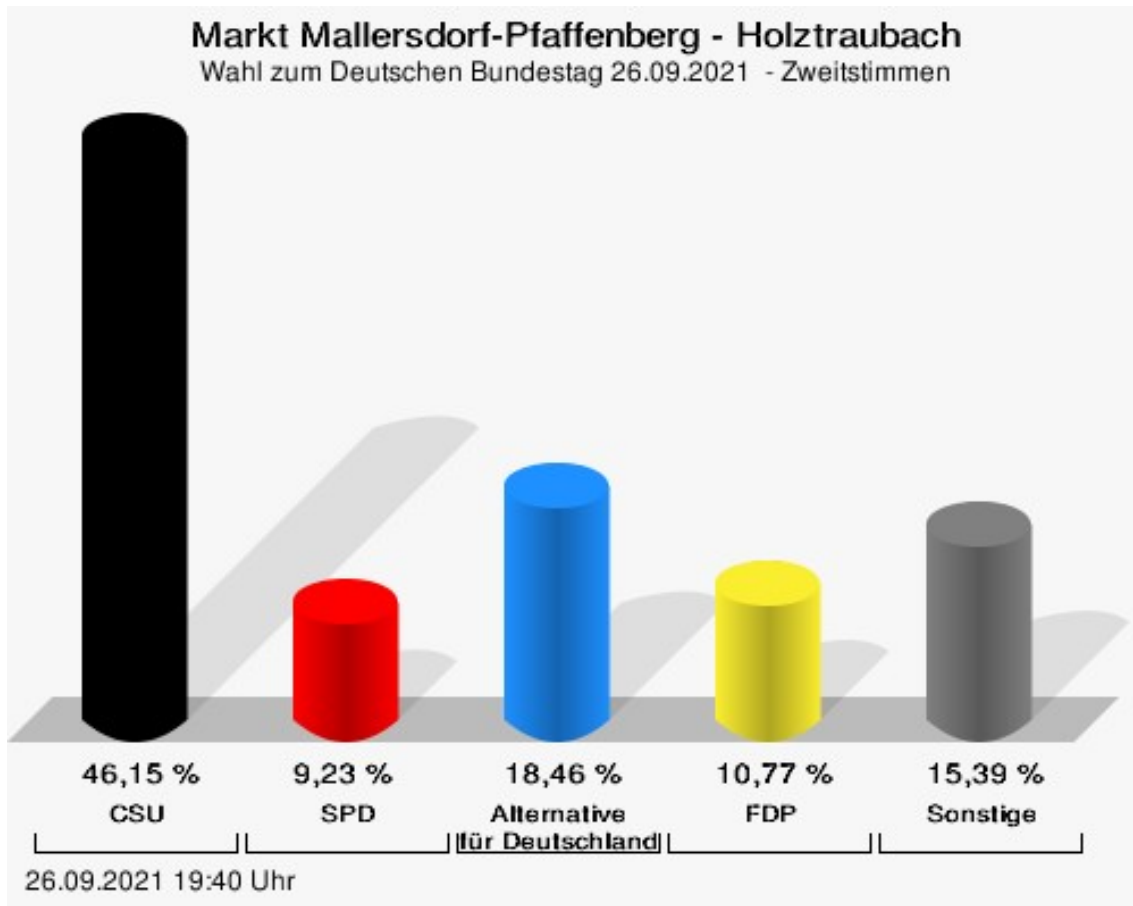
Zweitstimmen

	Anzahl	Prozent
CSU	30	46,15 %
SPD	6	9,23 %
AfD	12	18,46 %
FDP	7	10,77 %
GRÜNE	3	4,62 %
DIE LINKE	1	1,54 %
FREIE WÄHLER	4	6,15 %
ÖDP	0	0,00 %
Tierschutzpartei	0	0,00 %

	Anzahl	Prozent
BP	2	3,08 %
Die PARTEI	0	0,00 %
PIRATEN	0	0,00 %
NPD	0	0,00 %
V-Partei³	0	0,00 %
Gesundheitsforschung	0	0,00 %
MLPD	0	0,00 %
DKP	0	0,00 %
dieBasis	0	0,00 %
Bündnis C	0	0,00 %
III. Weg	0	0,00 %
du.	0	0,00 %
LKR	0	0,00 %
Die Humanisten	0	0,00 %
Team Todenhöfer	0	0,00 %
UNABHÄNGIGE	0	0,00 %
Volt	0	0,00 %
Stimme gegen Fraktionszwang	---	---




Rainer, CSU = Alois Rainer, Christlich-Soziale Union in Bayern e.V.
Schötz, SPD = Dennis Schötz, Sozialdemokratische Partei Deutschlands



CSU = Christlich-Soziale Union in Bayern e.V.
SPD = Sozialdemokratische Partei Deutschlands
FDP = Freie Demokratische Partei

Wahlbeteiligung



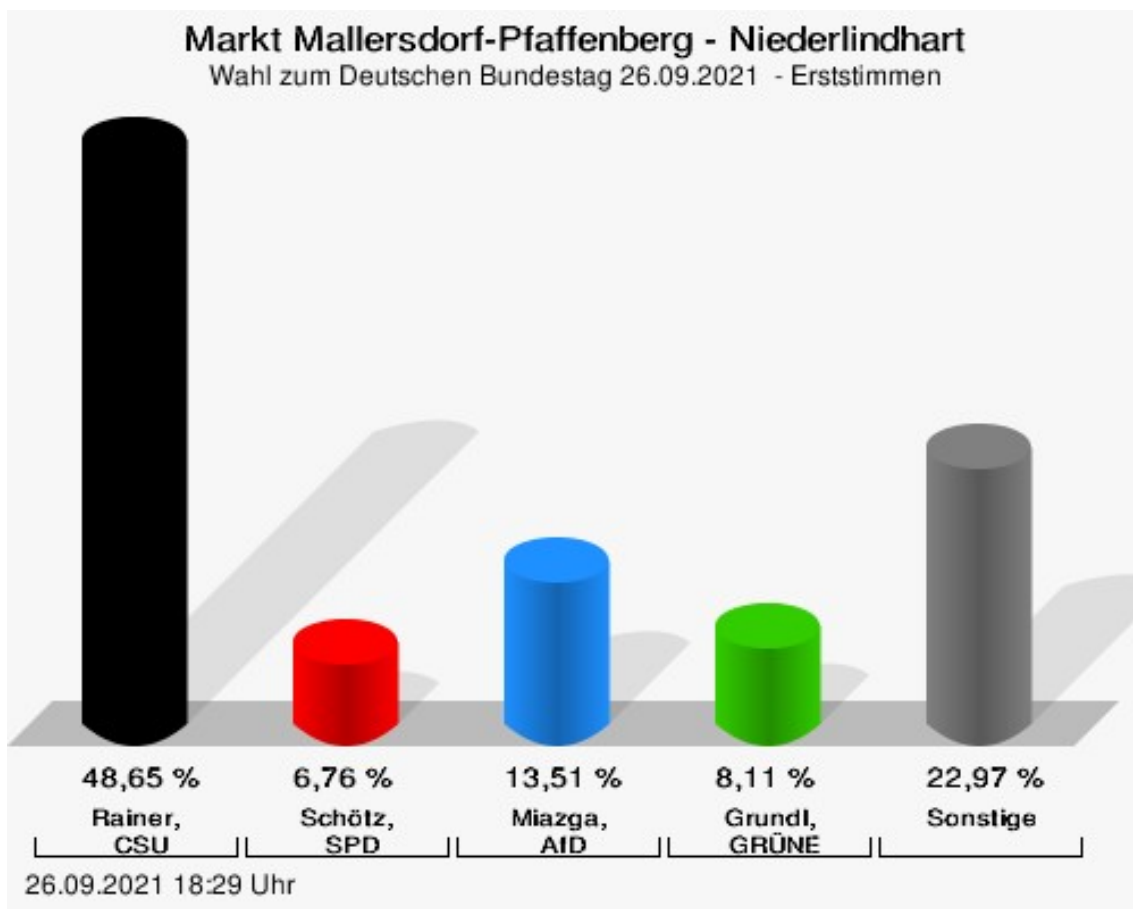
Niederlindhart Erststimmen

	Anzahl	Prozent
Rainer, CSU	36	48,65 %
Schötz, SPD	5	6,76 %
Miazga, AfD	10	13,51 %
Herpel, FDP	5	6,76 %
Grundl, GRÜNE	6	8,11 %
Spielbauer, DIE LINKE	2	2,70 %
Muhr, FREIE WÄHLER	4	5,41 %
Hirtreiter, ÖDP	2	2,70 %
Tierschutzpartei	---	---
Schmid, BP	1	1,35 %
Schimpfhauser, Die PARTEI	0	0,00 %
PIRATEN	---	---
NPD	---	---
V-Partei ³	---	---
Gesundheitsforschung	---	---
MLPD	---	---
DKP	---	---
Huf, dieBasis	3	4,05 %
Bündnis C	---	---
III. Weg	---	---
du.	---	---
LKR	---	---
Die Humanisten	---	---
Janik, Team Todenhöfer	0	0,00 %
UNABHÄNGIGE	---	---
Volt	---	---
Knott, Stimme gegen Fraktionszwang	0	0,00 %

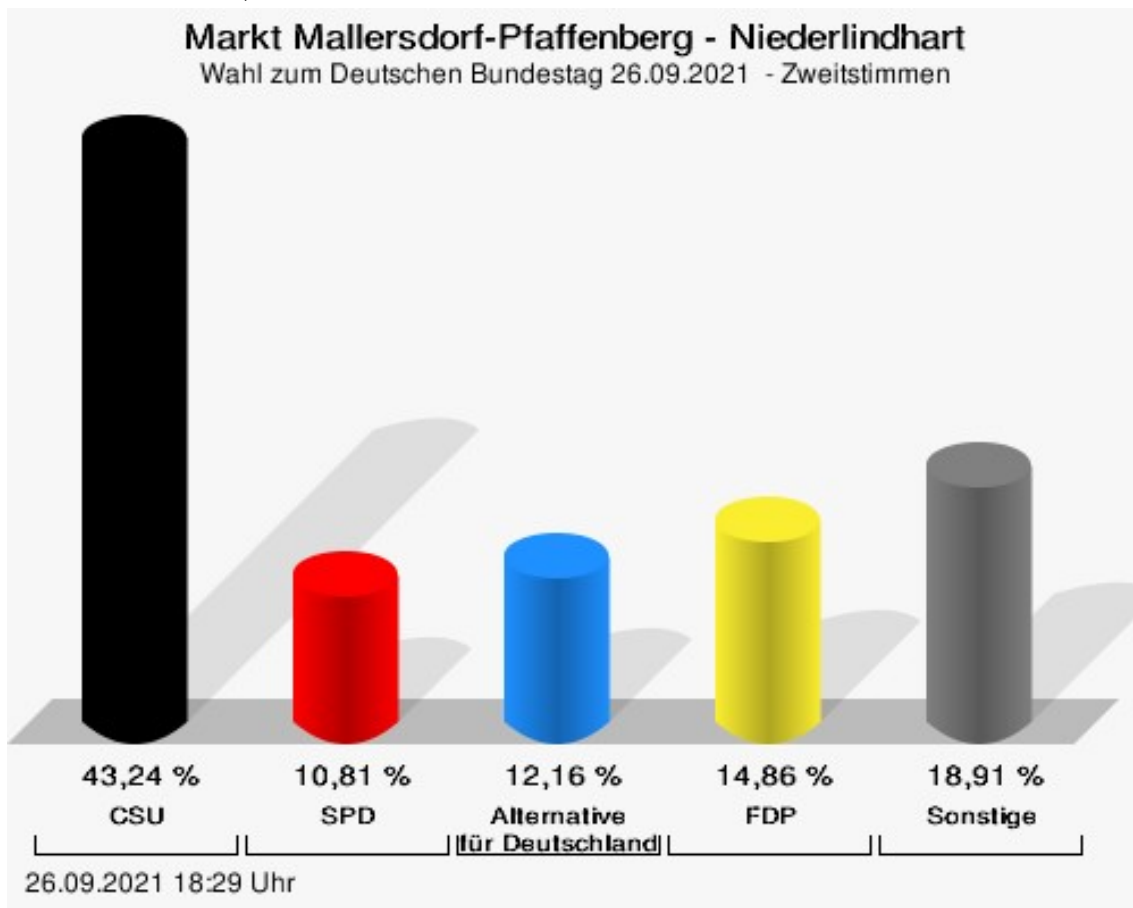
Zweitstimmen

	Anzahl	Prozent
CSU	32	43,24 %
SPD	8	10,81 %
AfD	9	12,16 %
FDP	11	14,86 %
GRÜNE	3	4,05 %
DIE LINKE	1	1,35 %
FREIE WÄHLER	6	8,11 %
ÖDP	1	1,35 %
Tierschutzpartei	0	0,00 %

	Anzahl	Prozent
BP	0	0,00 %
Die PARTEI	0	0,00 %
PIRATEN	0	0,00 %
NPD	0	0,00 %
V-Partei³	0	0,00 %
Gesundheitsforschung	0	0,00 %
MLPD	0	0,00 %
DKP	0	0,00 %
dieBasis	3	4,05 %
Bündnis C	0	0,00 %
III. Weg	0	0,00 %
du.	0	0,00 %
LKR	0	0,00 %
Die Humanisten	0	0,00 %
Team Todenhöfer	0	0,00 %
UNABHÄNGIGE	0	0,00 %
Volt	0	0,00 %
Stimme gegen Fraktionszwang	---	---

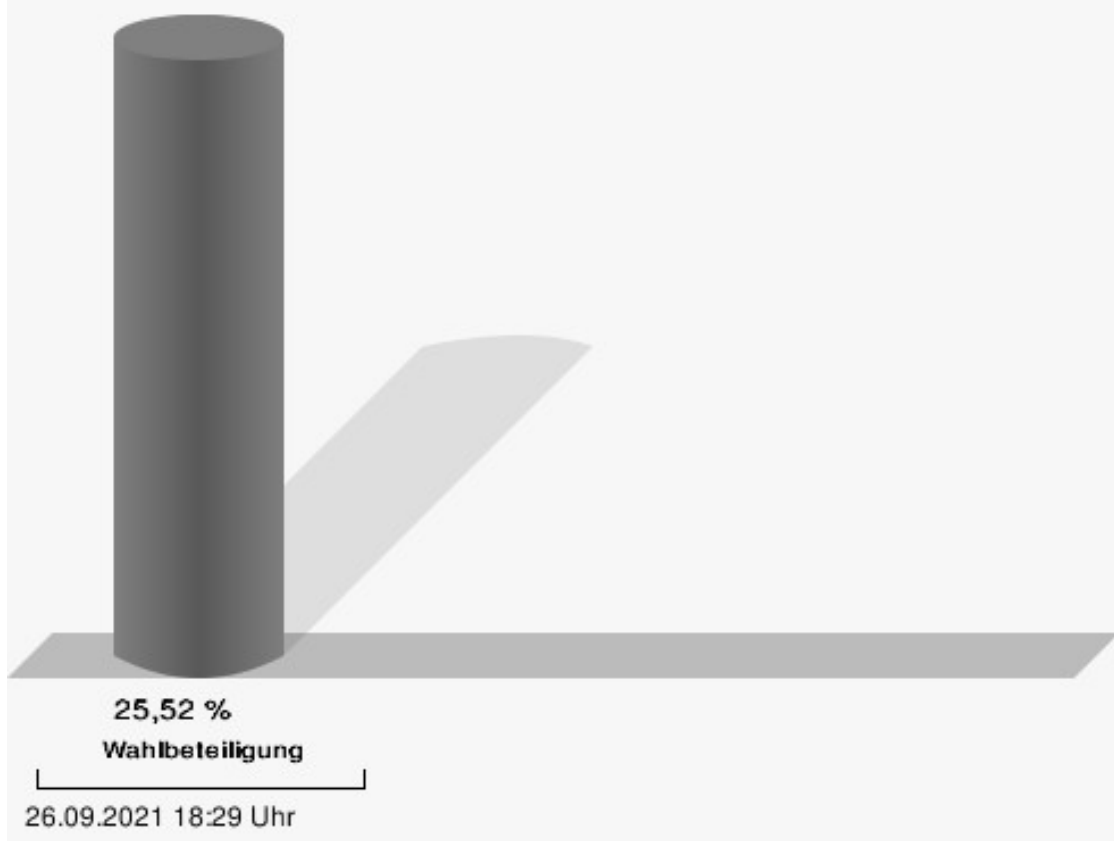


Rainer, CSU = Alois Rainer, Christlich-Soziale Union in Bayern e.V.
Schötz, SPD = Dennis Schötz, Sozialdemokratische Partei Deutschlands



CSU = Christlich-Soziale Union in Bayern e.V.
SPD = Sozialdemokratische Partei Deutschlands
FDP = Freie Demokratische Partei

Wahlbeteiligung



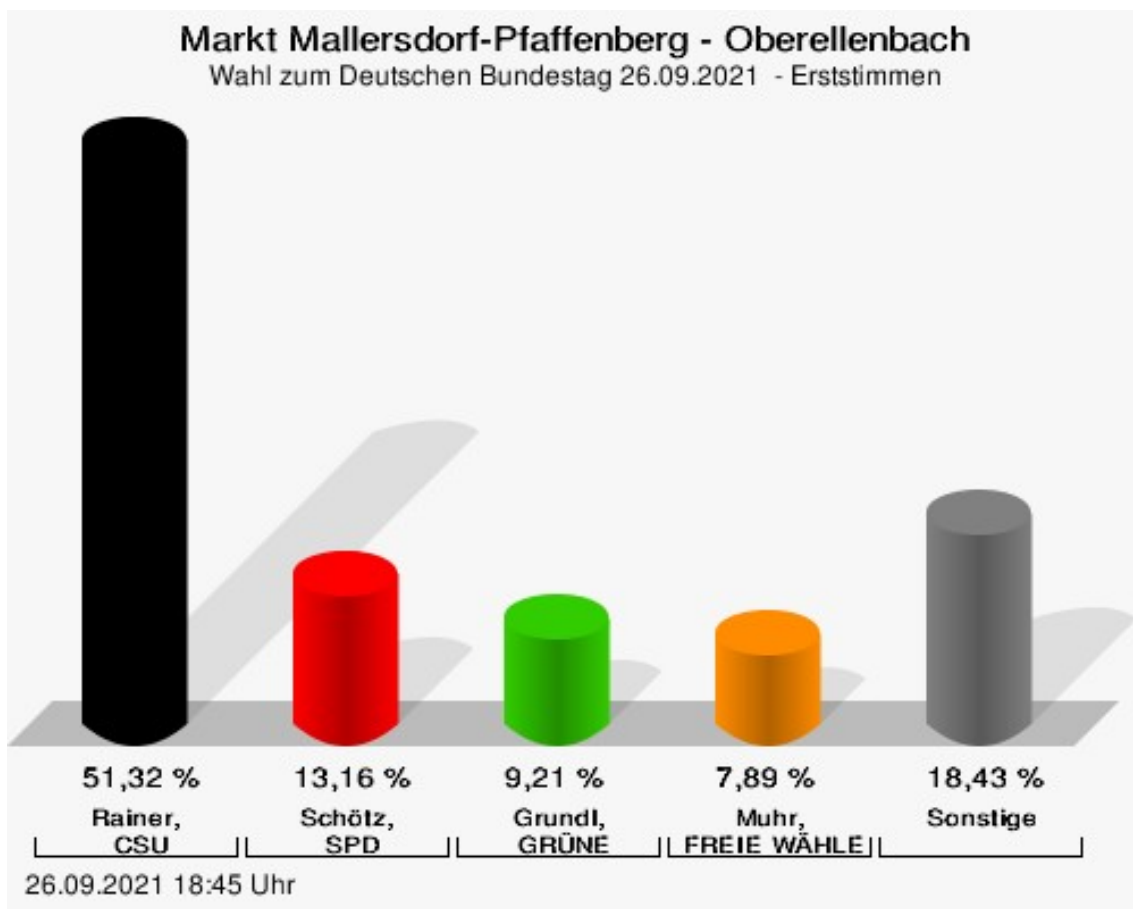
Oberellenbach Erststimmen

	Anzahl	Prozent
Rainer, CSU	39	51,32 %
Schötz, SPD	10	13,16 %
Miazga, AfD	4	5,26 %
Herpel, FDP	4	5,26 %
Grundl, GRÜNE	7	9,21 %
Spielbauer, DIE LINKE	1	1,32 %
Muhr, FREIE WÄHLER	6	7,89 %
Hirtreiter, ÖDP	1	1,32 %
Tierschutzpartei	---	---
Schmid, BP	0	0,00 %
Schimpfhauser, Die PARTEI	1	1,32 %
PIRATEN	---	---
NPD	---	---
V-Partei ³	---	---
Gesundheitsforschung	---	---
MLPD	---	---
DKP	---	---
Huf, dieBasis	2	2,63 %
Bündnis C	---	---
III. Weg	---	---
du.	---	---
LKR	---	---
Die Humanisten	---	---
Janik, Team Todenhöfer	0	0,00 %
UNABHÄNGIGE	---	---
Volt	---	---
Knott, Stimme gegen Fraktionszwang	1	1,32 %

Zweitstimmen

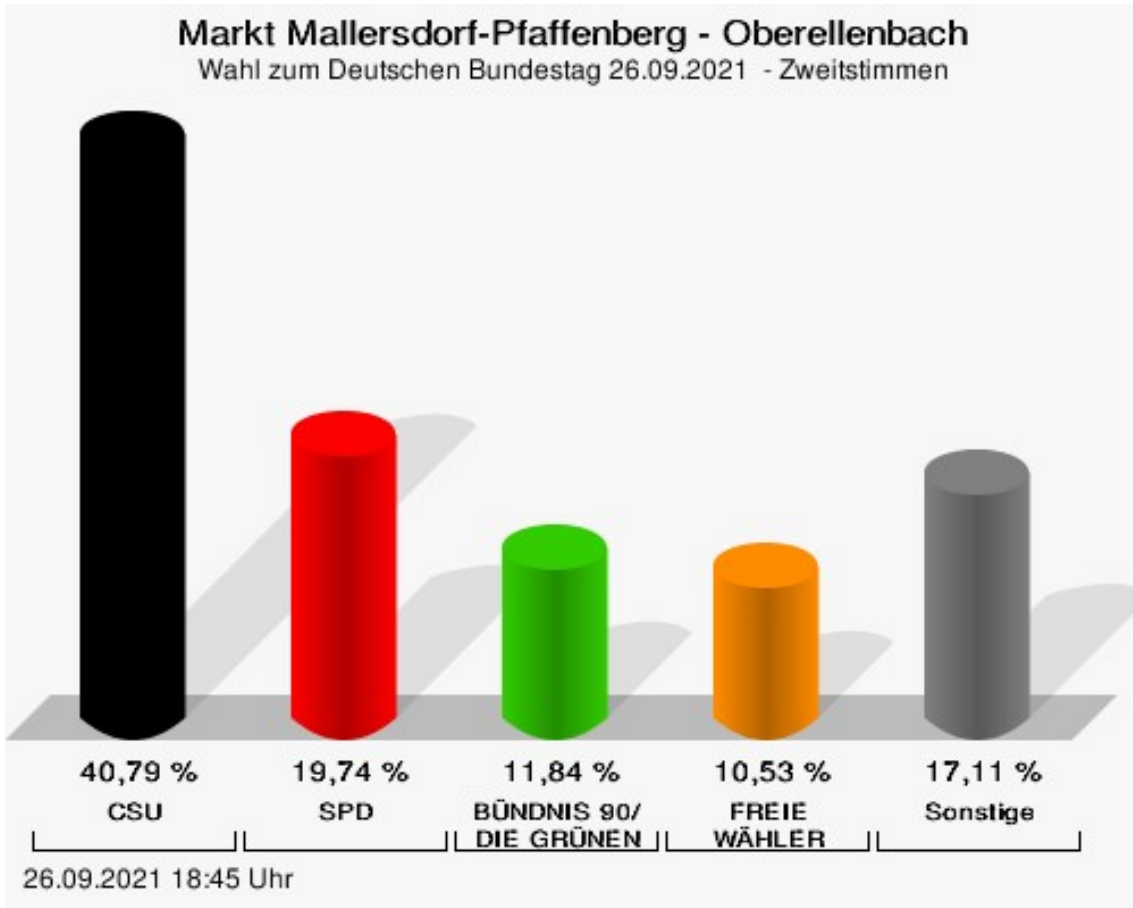
	Anzahl	Prozent
CSU	31	40,79 %
SPD	15	19,74 %
AfD	3	3,95 %
FDP	4	5,26 %
GRÜNE	9	11,84 %
DIE LINKE	2	2,63 %
FREIE WÄHLER	8	10,53 %
ÖDP	0	0,00 %
Tierschutzpartei	0	0,00 %

	Anzahl	Prozent
BP	0	0,00 %
Die PARTEI	1	1,32 %
PIRATEN	0	0,00 %
NPD	0	0,00 %
V-Partei³	1	1,32 %
Gesundheitsforschung	0	0,00 %
MLPD	0	0,00 %
DKP	0	0,00 %
dieBasis	2	2,63 %
Bündnis C	0	0,00 %
III. Weg	0	0,00 %
du.	0	0,00 %
LKR	0	0,00 %
Die Humanisten	0	0,00 %
Team Todenhöfer	0	0,00 %
UNABHÄNGIGE	0	0,00 %
Volt	0	0,00 %
Stimme gegen Fraktionszwang	---	---

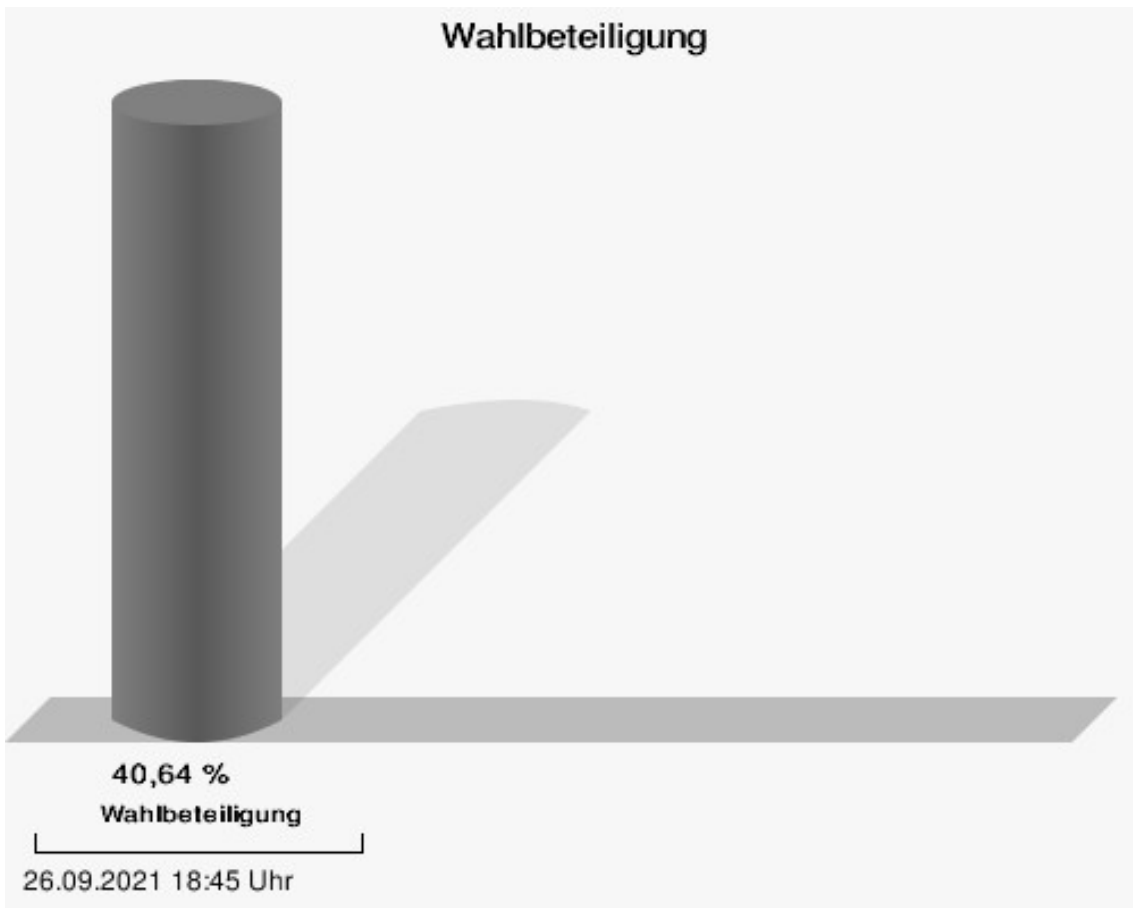


Rainer, CSU = Alois Rainer, Christlich-Soziale Union in Bayern e.V.
Schötz, SPD = Dennis Schötz, Sozialdemokratische Partei Deutschlands

Grundl, GRÜNE = Erhard Grundl, BÜNDNIS 90/DIE GRÜNEN
Muhr, FREIE WÄHLER = Helmut Muhr, FREIE WÄHLER



CSU = Christlich-Soziale Union in Bayern e.V.
SPD = Sozialdemokratische Partei Deutschlands



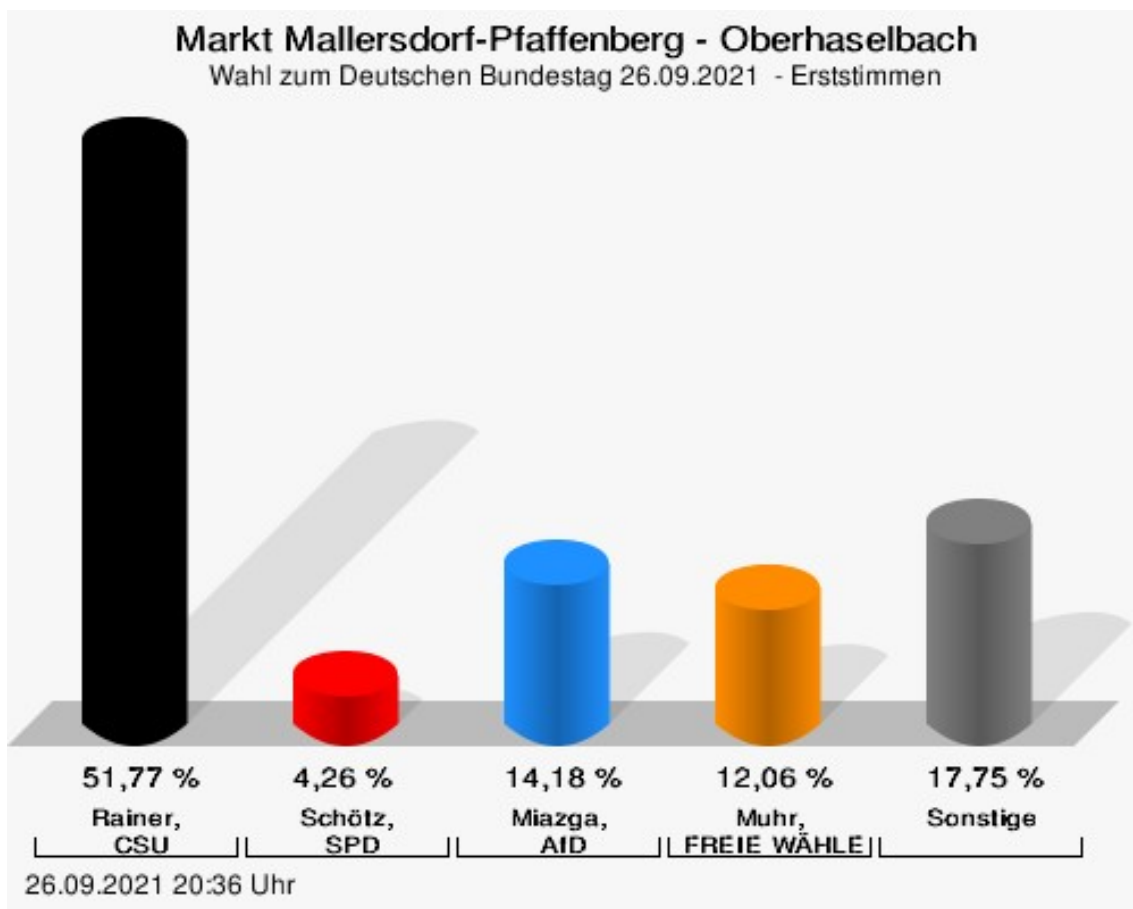
Oberhaselbach Erststimmen

	Anzahl	Prozent
Rainer, CSU	73	51,77 %
Schötz, SPD	6	4,26 %
Miazga, AfD	20	14,18 %
Herpel, FDP	5	3,55 %
Grundl, GRÜNE	6	4,26 %
Spielbauer, DIE LINKE	4	2,84 %
Muhr, FREIE WÄHLER	17	12,06 %
Hirtreiter, ÖDP	5	3,55 %
Tierschutzpartei	---	---
Schmid, BP	3	2,13 %
Schimpfhauser, Die PARTEI	0	0,00 %
PIRATEN	---	---
NPD	---	---
V-Partei ³	---	---
Gesundheitsforschung	---	---
MLPD	---	---
DKP	---	---
Huf, dieBasis	2	1,42 %
Bündnis C	---	---
III. Weg	---	---
du.	---	---
LKR	---	---
Die Humanisten	---	---
Janik, Team Todenhöfer	0	0,00 %
UNABHÄNGIGE	---	---
Volt	---	---
Knott, Stimme gegen Fraktionszwang	0	0,00 %

Zweitstimmen

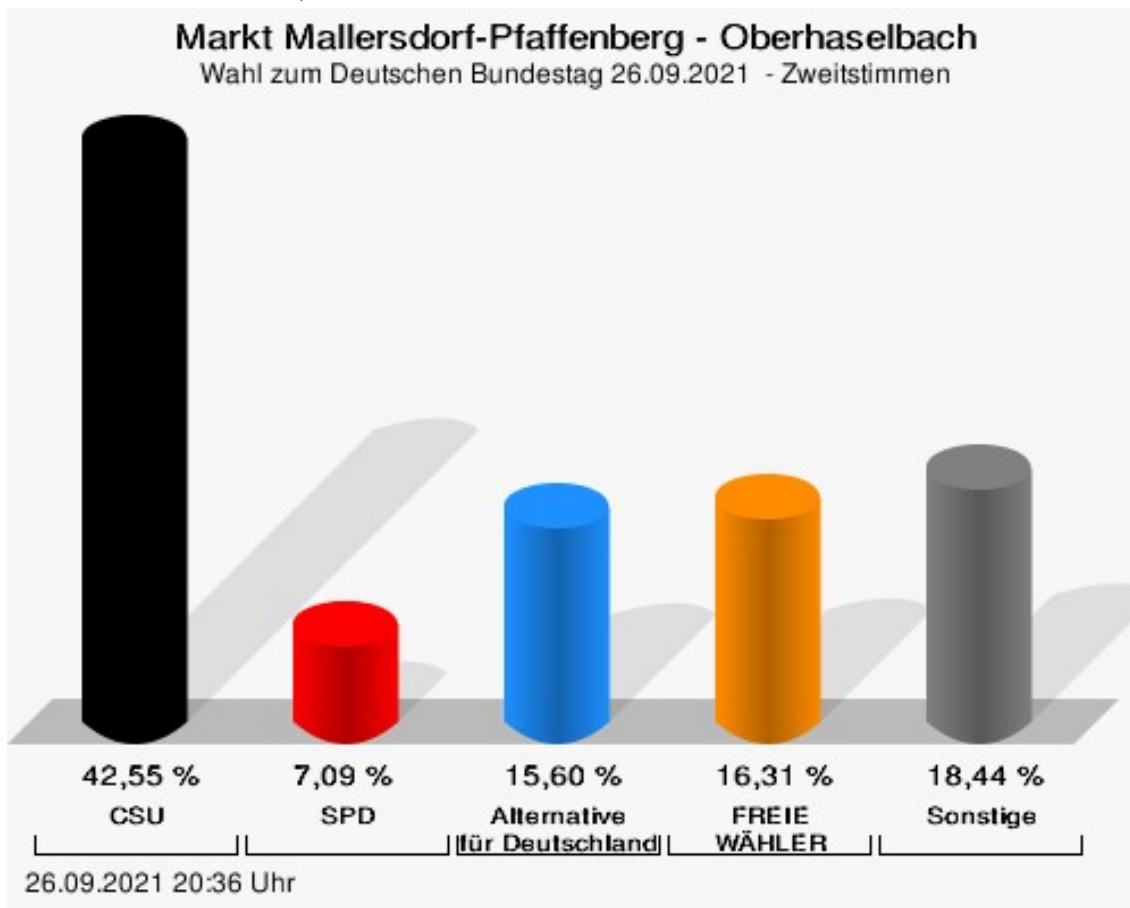
	Anzahl	Prozent
CSU	60	42,55 %
SPD	10	7,09 %
AfD	22	15,60 %
FDP	9	6,38 %
GRÜNE	7	4,96 %
DIE LINKE	4	2,84 %
FREIE WÄHLER	23	16,31 %
ÖDP	2	1,42 %
Tierschutzpartei	1	0,71 %

	Anzahl	Prozent
BP	1	0,71 %
Die PARTEI	0	0,00 %
PIRATEN	0	0,00 %
NPD	0	0,00 %
V-Partei³	0	0,00 %
Gesundheitsforschung	0	0,00 %
MLPD	0	0,00 %
DKP	0	0,00 %
dieBasis	2	1,42 %
Bündnis C	0	0,00 %
III. Weg	0	0,00 %
du.	0	0,00 %
LKR	0	0,00 %
Die Humanisten	0	0,00 %
Team Todenhöfer	0	0,00 %
UNABHÄNGIGE	0	0,00 %
Volt	0	0,00 %
Stimme gegen Fraktionszwang	---	---

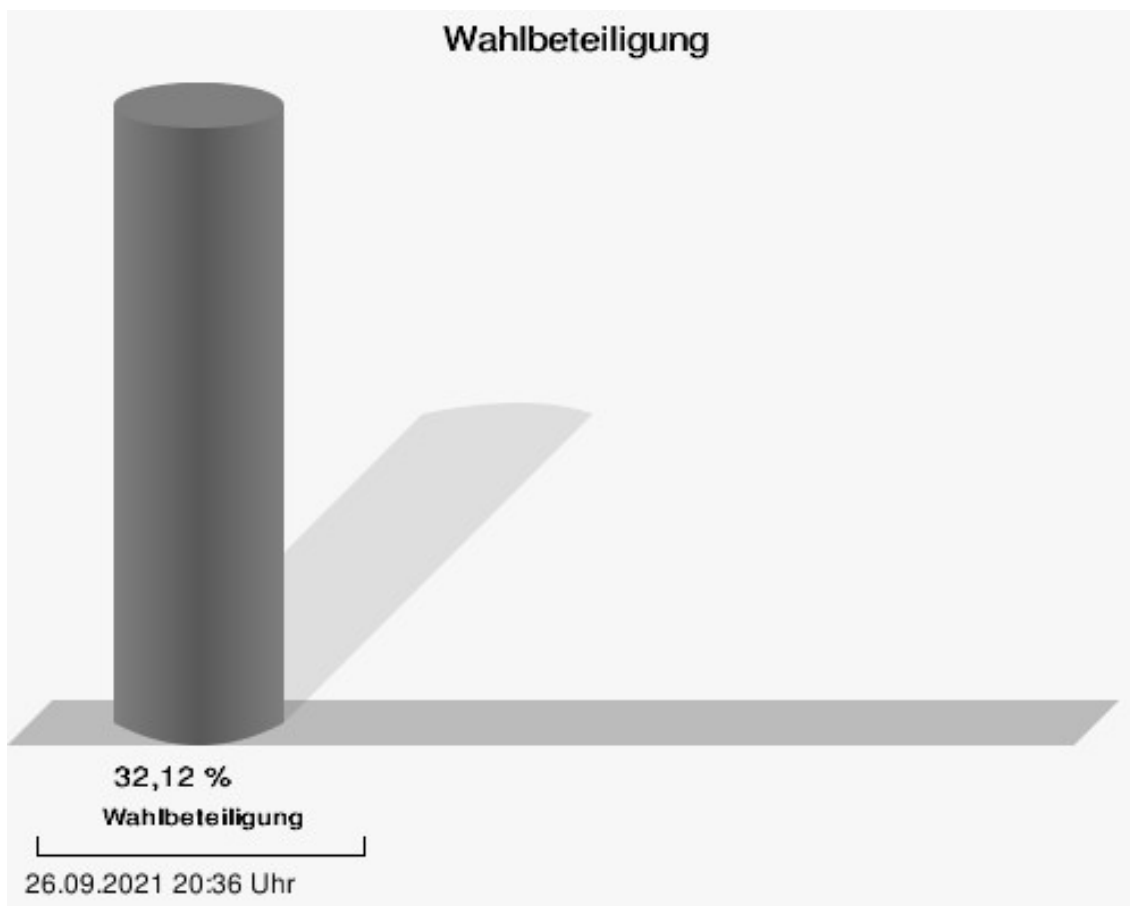


Rainer, CSU = Alois Rainer, Christlich-Soziale Union in Bayern e.V.
Schötz, SPD = Dennis Schötz, Sozialdemokratische Partei Deutschlands

Miazga, AfD = Corinna Miazga, Alternative für Deutschland
Muhr, FREIE WÄHLER = Helmut Muhr, FREIE WÄHLER



CSU = Christlich-Soziale Union in Bayern e.V.
SPD = Sozialdemokratische Partei Deutschlands



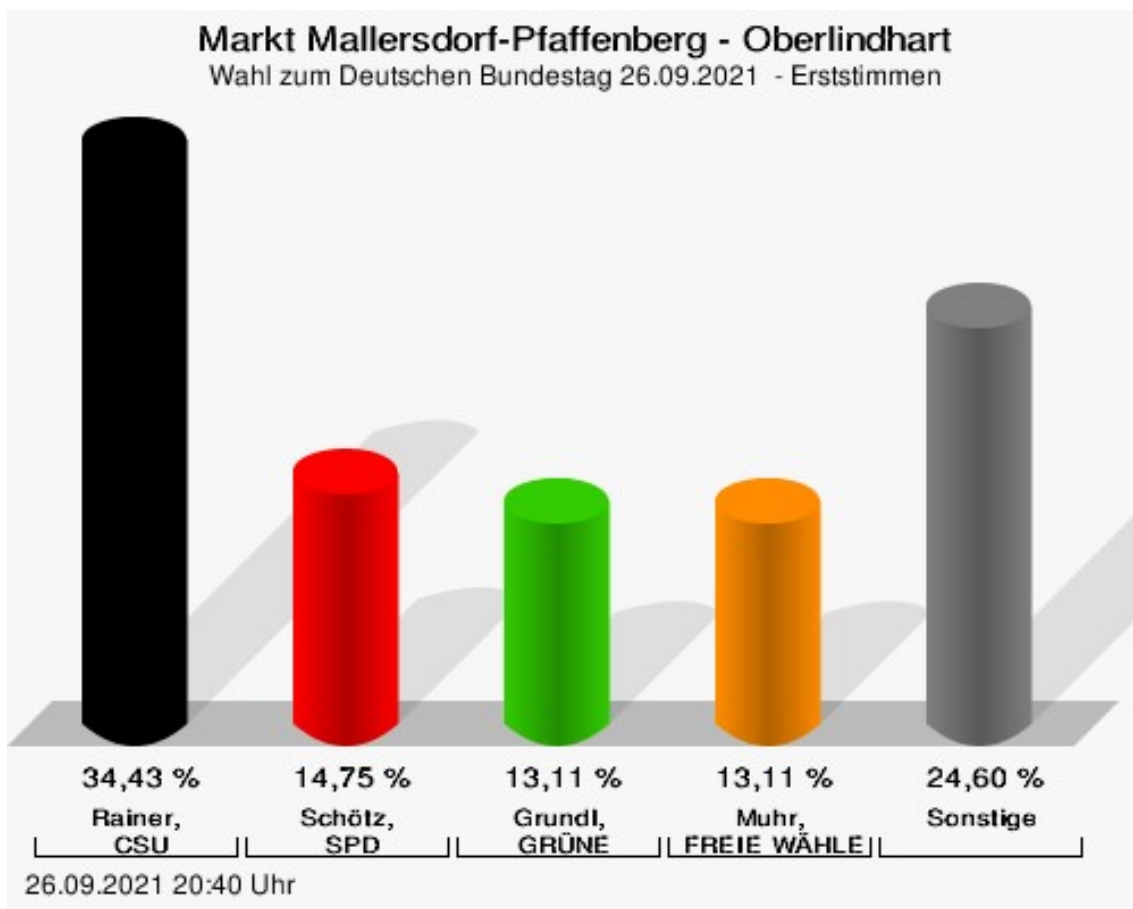
Oberlindhart Erststimmen

	Anzahl	Prozent
Rainer, CSU	42	34,43 %
Schötz, SPD	18	14,75 %
Miazga, AfD	15	12,30 %
Herpel, FDP	5	4,10 %
Grundl, GRÜNE	16	13,11 %
Spielbauer, DIE LINKE	1	0,82 %
Muhr, FREIE WÄHLER	16	13,11 %
Hirtreiter, ÖDP	3	2,46 %
Tierschutzpartei	---	---
Schmid, BP	4	3,28 %
Schimpfhauser, Die PARTEI	1	0,82 %
PIRATEN	---	---
NPD	---	---
V-Partei ³	---	---
Gesundheitsforschung	---	---
MLPD	---	---
DKP	---	---
Huf, dieBasis	0	0,00 %
Bündnis C	---	---
III. Weg	---	---
du.	---	---
LKR	---	---
Die Humanisten	---	---
Janik, Team Todenhöfer	0	0,00 %
UNABHÄNGIGE	---	---
Volt	---	---
Knott, Stimme gegen Fraktionszwang	1	0,82 %

Zweitstimmen

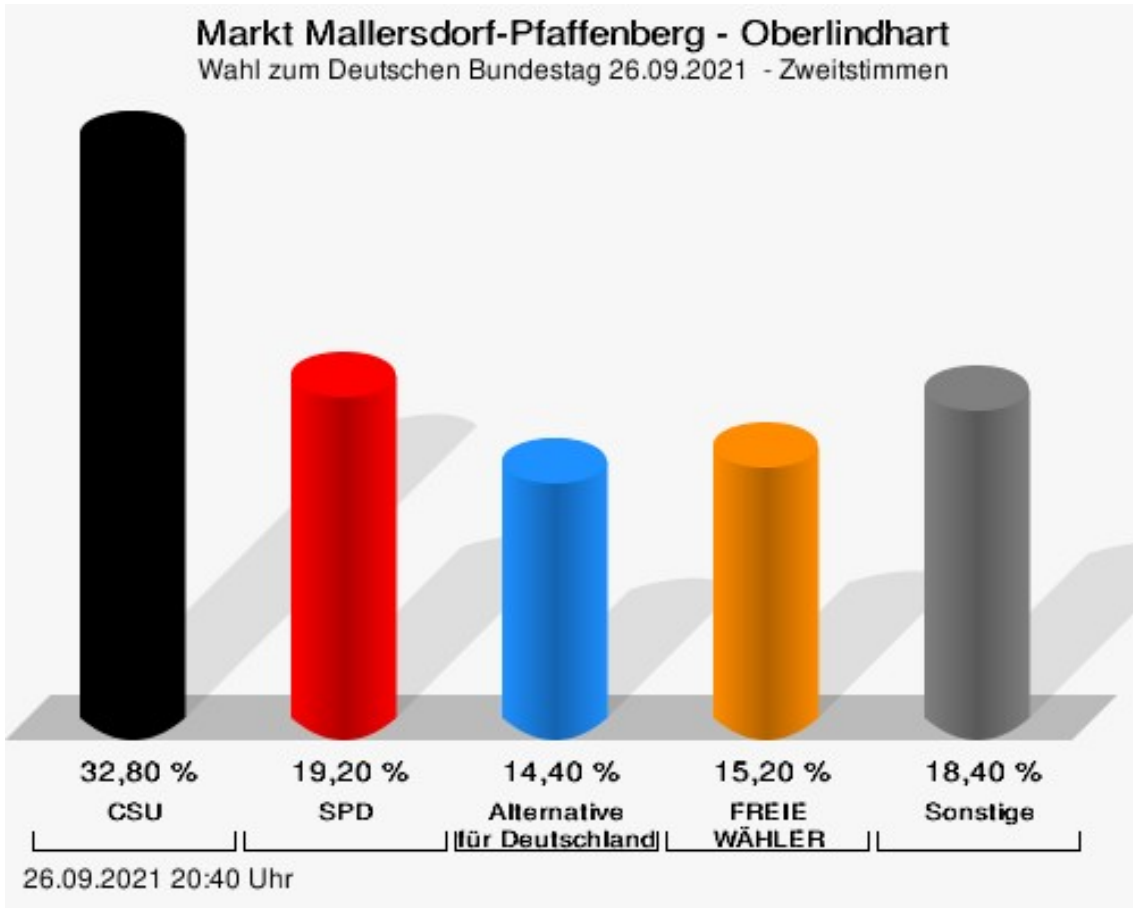
	Anzahl	Prozent
CSU	41	32,80 %
SPD	24	19,20 %
AfD	18	14,40 %
FDP	10	8,00 %
GRÜNE	5	4,00 %
DIE LINKE	1	0,80 %
FREIE WÄHLER	19	15,20 %
ÖDP	2	1,60 %
Tierschutzpartei	1	0,80 %

	Anzahl	Prozent
BP	3	2,40 %
Die PARTEI	0	0,00 %
PIRATEN	0	0,00 %
NPD	0	0,00 %
V-Partei ³	0	0,00 %
Gesundheitsforschung	0	0,00 %
MLPD	0	0,00 %
DKP	0	0,00 %
dieBasis	0	0,00 %
Bündnis C	0	0,00 %
III. Weg	0	0,00 %
du.	0	0,00 %
LKR	0	0,00 %
Die Humanisten	1	0,80 %
Team Todenhöfer	0	0,00 %
UNABHÄNGIGE	0	0,00 %
Volt	0	0,00 %
Stimme gegen Fraktionszwang	---	---

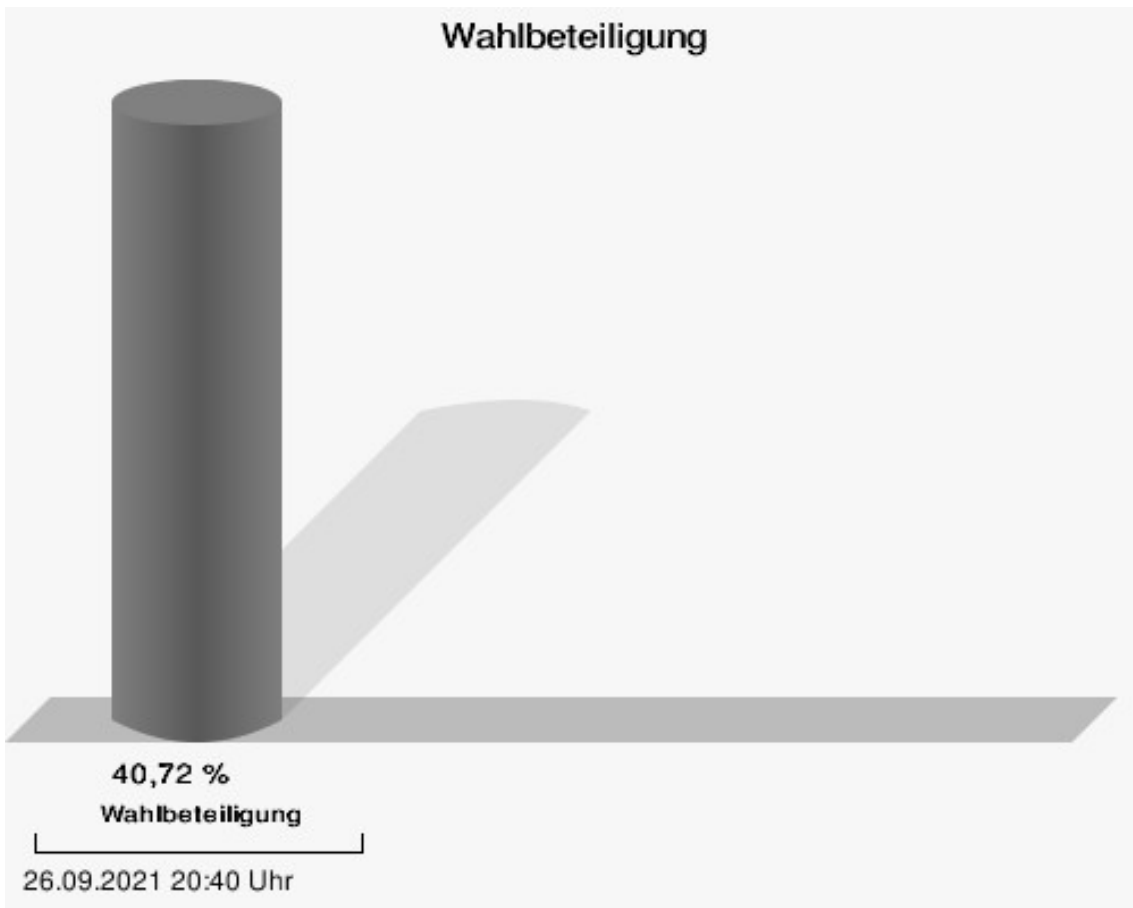


Rainer, CSU = Alois Rainer, Christlich-Soziale Union in Bayern e.V.
Schötz, SPD = Dennis Schötz, Sozialdemokratische Partei Deutschlands

Grundl, GRÜNE = Erhard Grundl, BÜNDNIS 90/DIE GRÜNEN
Muhr, FREIE WÄHLER = Helmut Muhr, FREIE WÄHLER



CSU = Christlich-Soziale Union in Bayern e.V.
SPD = Sozialdemokratische Partei Deutschlands



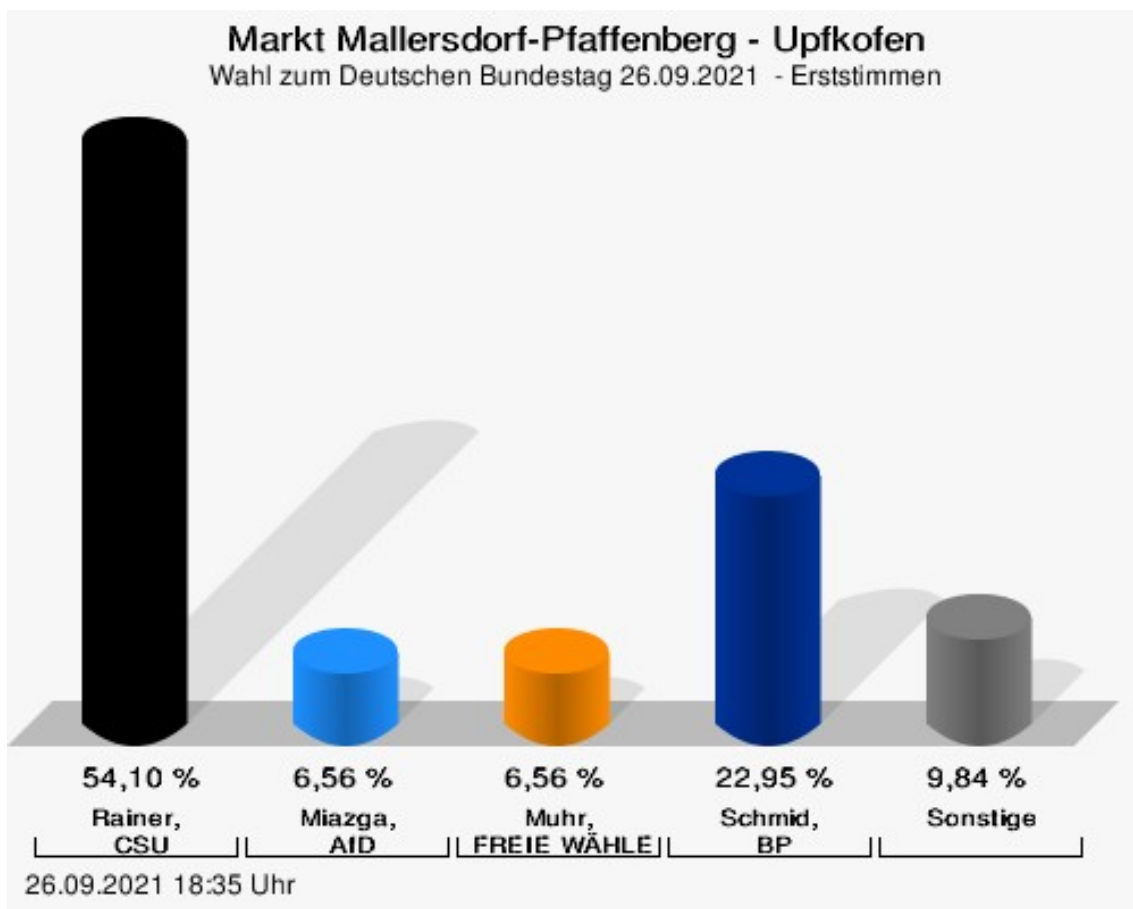
Upfkofen Erststimmen

	Anzahl	Prozent
Rainer, CSU	33	54,10 %
Schötz, SPD	2	3,28 %
Miazga, AfD	4	6,56 %
Herpel, FDP	0	0,00 %
Grundl, GRÜNE	2	3,28 %
Spielbauer, DIE LINKE	0	0,00 %
Muhr, FREIE WÄHLER	4	6,56 %
Hirtreiter, ÖDP	2	3,28 %
Tierschutzpartei	---	---
Schmid, BP	14	22,95 %
Schimpfhauser, Die PARTEI	0	0,00 %
PIRATEN	---	---
NPD	---	---
V-Partei ³	---	---
Gesundheitsforschung	---	---
MLPD	---	---
DKP	---	---
Huf, dieBasis	0	0,00 %
Bündnis C	---	---
III. Weg	---	---
du.	---	---
LKR	---	---
Die Humanisten	---	---
Janik, Team Todenhöfer	0	0,00 %
UNABHÄNGIGE	---	---
Volt	---	---
Knott, Stimme gegen Fraktionszwang	0	0,00 %

Zweitstimmen

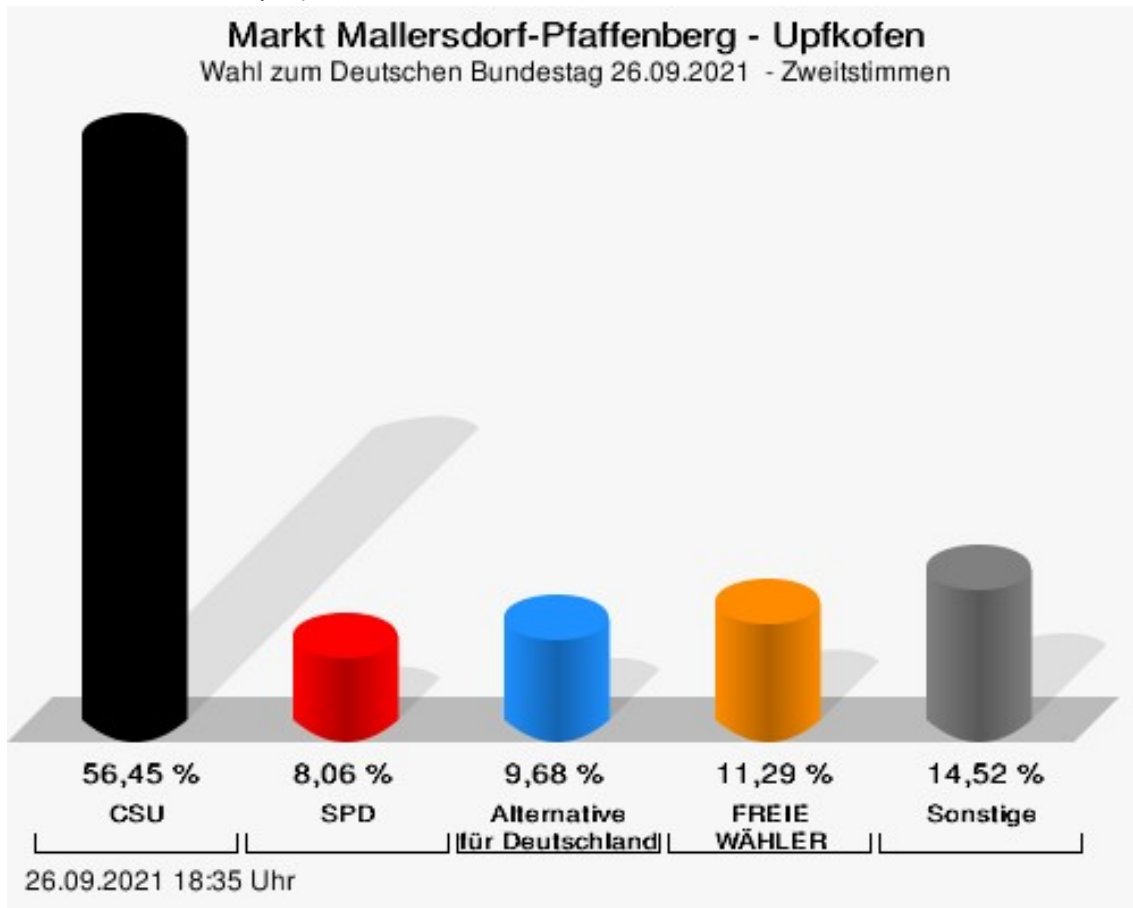
	Anzahl	Prozent
CSU	35	56,45 %
SPD	5	8,06 %
AfD	6	9,68 %
FDP	3	4,84 %
GRÜNE	1	1,61 %
DIE LINKE	0	0,00 %
FREIE WÄHLER	7	11,29 %
ÖDP	2	3,23 %
Tierschutzpartei	0	0,00 %

	Anzahl	Prozent
BP	3	4,84 %
Die PARTEI	0	0,00 %
PIRATEN	0	0,00 %
NPD	0	0,00 %
V-Partei³	0	0,00 %
Gesundheitsforschung	0	0,00 %
MLPD	0	0,00 %
DKP	0	0,00 %
dieBasis	0	0,00 %
Bündnis C	0	0,00 %
III. Weg	0	0,00 %
du.	0	0,00 %
LKR	0	0,00 %
Die Humanisten	0	0,00 %
Team Todenhöfer	0	0,00 %
UNABHÄNGIGE	0	0,00 %
Volt	0	0,00 %
Stimme gegen Fraktionszwang	---	---

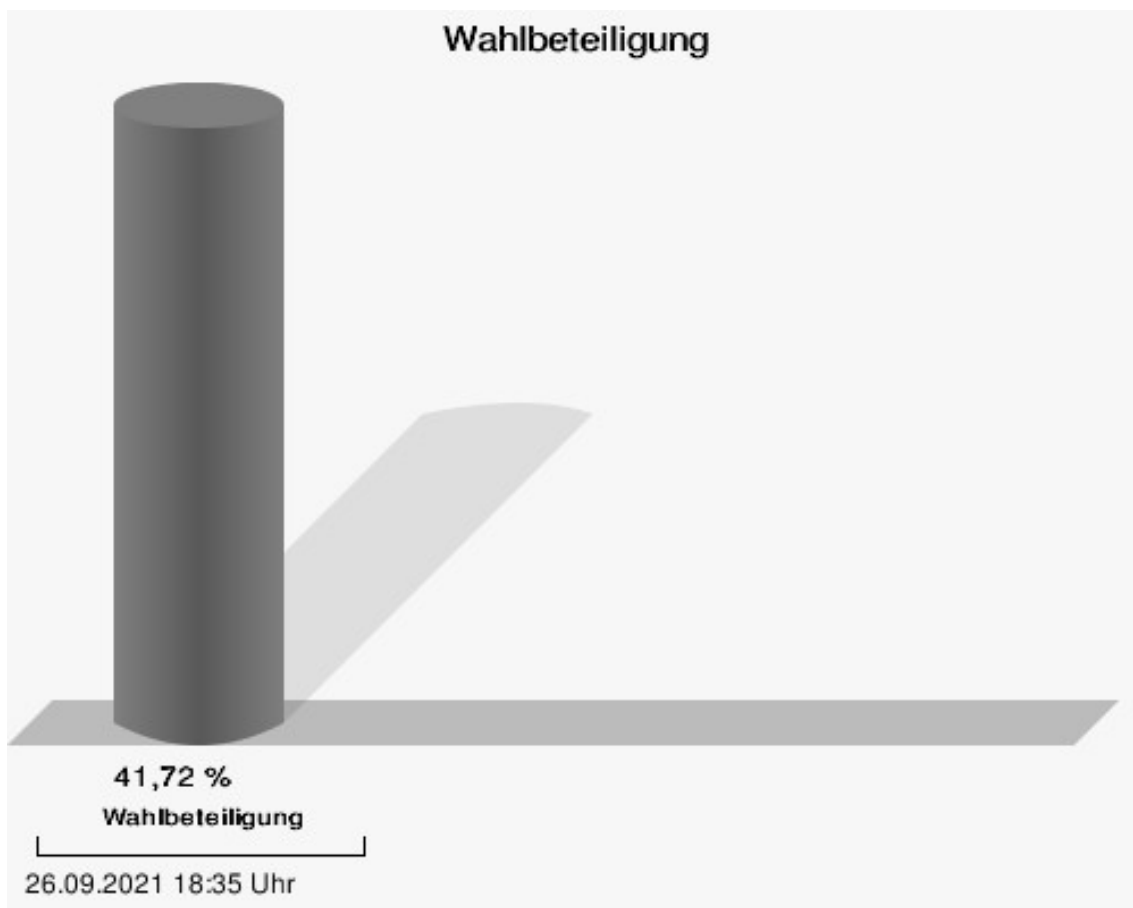


Rainer, CSU = Alois Rainer, Christlich-Soziale Union in Bayern e.V.
Miazga, AfD = Corinna Miazga, Alternative für Deutschland

Muhr, FREIE WÄHLER = Helmut Muhr, FREIE WÄHLER
Schmid, BP = Thomas Schmid, Bayernpartei



CSU = Christlich-Soziale Union in Bayern e.V.
SPD = Sozialdemokratische Partei Deutschlands



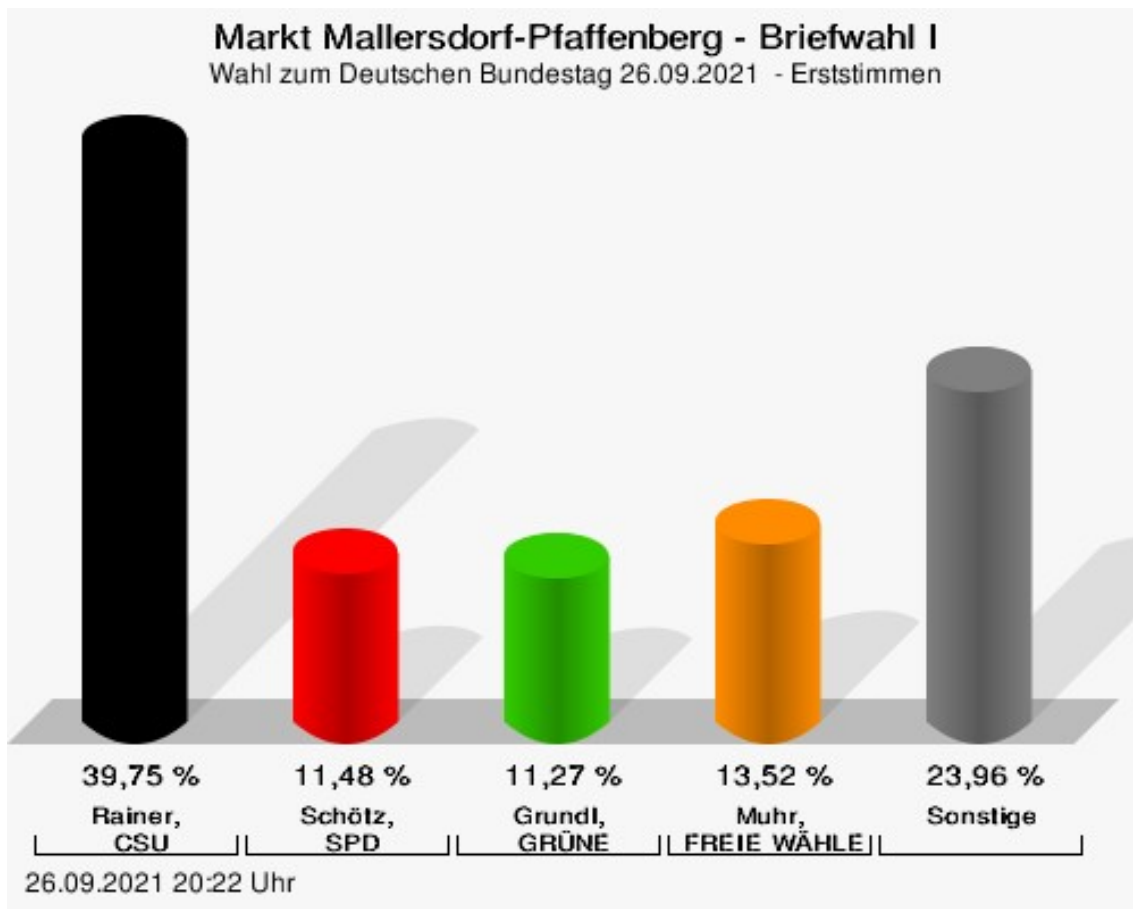
Briefwahl I Erststimmen

	Anzahl	Prozent
Rainer, CSU	194	39,75 %
Schötz, SPD	56	11,48 %
Miazga, AfD	52	10,66 %
Herpel, FDP	29	5,94 %
Grundl, GRÜNE	55	11,27 %
Spielbauer, DIE LINKE	1	0,20 %
Muhr, FREIE WÄHLER	66	13,52 %
Hirtreiter, ÖDP	9	1,84 %
Tierschutzpartei	---	---
Schmid, BP	18	3,69 %
Schimpfhauser, Die PARTEI	3	0,61 %
PIRATEN	---	---
NPD	---	---
V-Partei ³	---	---
Gesundheitsforschung	---	---
MLPD	---	---
DKP	---	---
Huf, dieBasis	4	0,82 %
Bündnis C	---	---
III. Weg	---	---
du.	---	---
LKR	---	---
Die Humanisten	---	---
Janik, Team Todenhöfer	1	0,20 %
UNABHÄNGIGE	---	---
Volt	---	---
Knott, Stimme gegen Fraktionszwang	0	0,00 %

Zweitstimmen

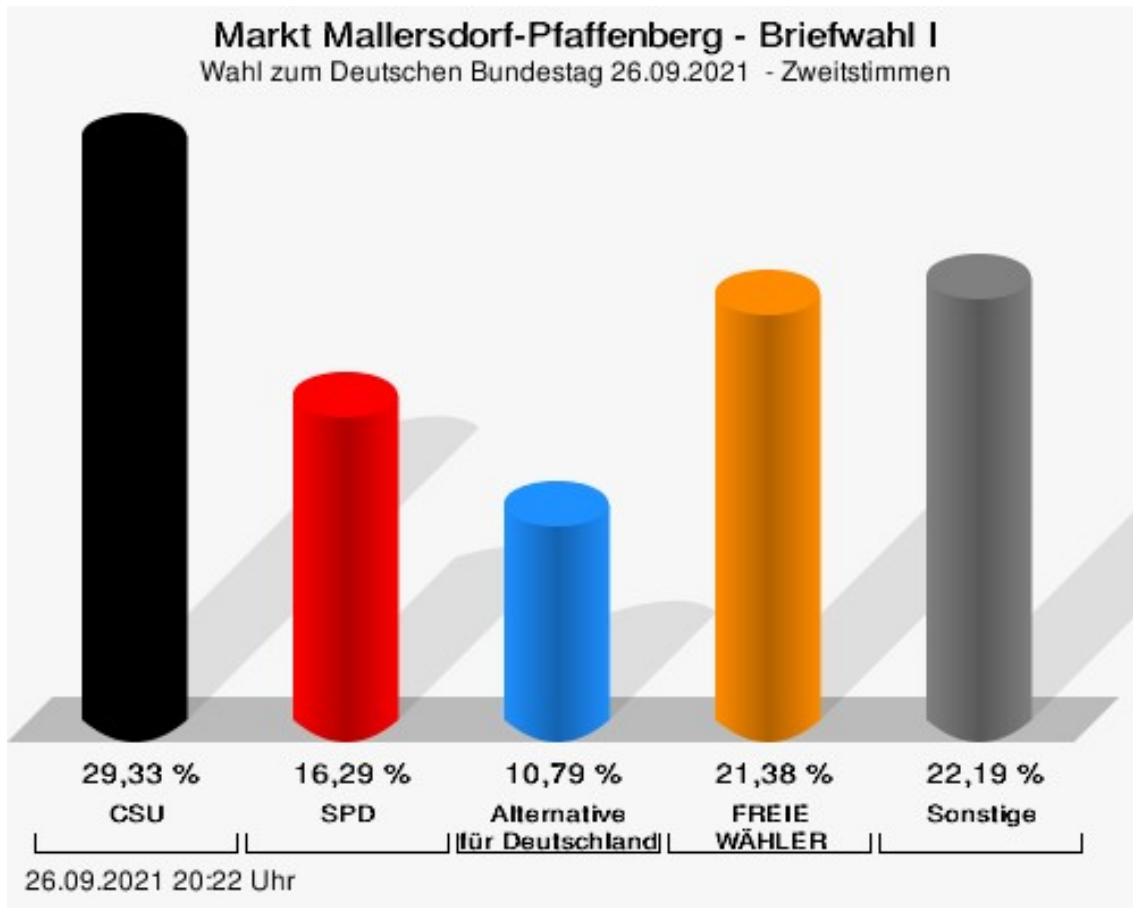
	Anzahl	Prozent
CSU	144	29,33 %
SPD	80	16,29 %
AfD	53	10,79 %
FDP	38	7,74 %
GRÜNE	38	7,74 %
DIE LINKE	7	1,43 %
FREIE WÄHLER	105	21,38 %
ÖDP	9	1,83 %
Tierschutzpartei	4	0,81 %

	Anzahl	Prozent
BP	6	1,22 %
Die PARTEI	0	0,00 %
PIRATEN	1	0,20 %
NPD	0	0,00 %
V-Partei³	2	0,41 %
Gesundheitsforschung	1	0,20 %
MLPD	0	0,00 %
DKP	0	0,00 %
dieBasis	2	0,41 %
Bündnis C	0	0,00 %
III. Weg	0	0,00 %
du.	0	0,00 %
LKR	0	0,00 %
Die Humanisten	0	0,00 %
Team Todenhöfer	1	0,20 %
UNABHÄNGIGE	0	0,00 %
Volt	0	0,00 %
Stimme gegen Fraktionszwang	---	---



Rainer, CSU = Alois Rainer, Christlich-Soziale Union in Bayern e.V.
Schötz, SPD = Dennis Schötz, Sozialdemokratische Partei Deutschlands

Grundl, GRÜNE = Erhard Grundl, BÜNDNIS 90/DIE GRÜNEN
Muhr, FREIE WÄHLER = Helmut Muhr, FREIE WÄHLER



CSU = Christlich-Soziale Union in Bayern e.V.
SPD = Sozialdemokratische Partei Deutschlands

Briefwahl II

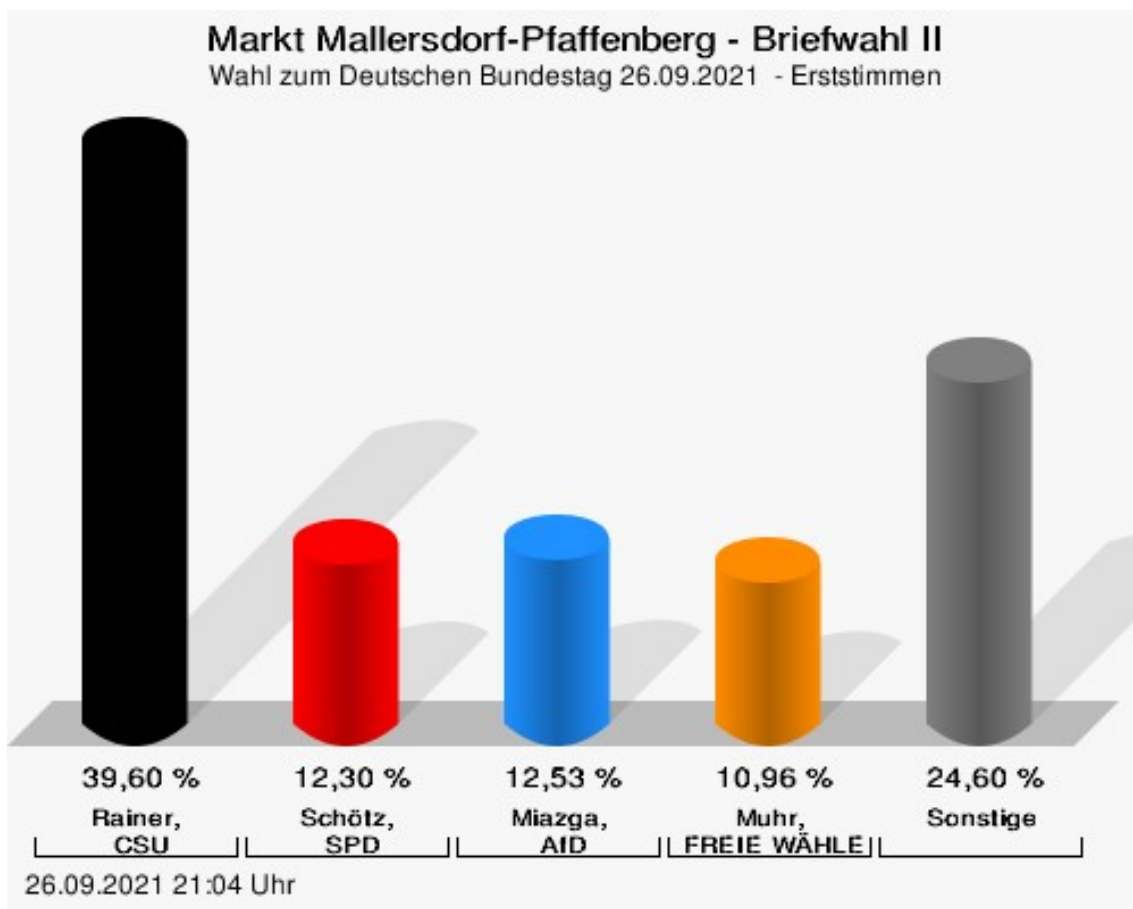
Erststimmen

	Anzahl	Prozent
Rainer, CSU	177	39,60 %
Schötz, SPD	55	12,30 %
Miazga, AfD	56	12,53 %
Herpel, FDP	29	6,49 %
Grundl, GRÜNE	37	8,28 %
Spielbauer, DIE LINKE	5	1,12 %
Muhr, FREIE WÄHLER	49	10,96 %
Hirtreiter, ÖDP	12	2,68 %
Tierschutzpartei	---	---
Schmid, BP	17	3,80 %
Schimpfhauser, Die PARTEI	4	0,89 %
PIRATEN	---	---
NPD	---	---
V-Partei ³	---	---
Gesundheitsforschung	---	---
MLPD	---	---
DKP	---	---
Huf, dieBasis	2	0,45 %
Bündnis C	---	---
III. Weg	---	---
du.	---	---
LKR	---	---
Die Humanisten	---	---
Janik, Team Todenhöfer	1	0,22 %
UNABHÄNGIGE	---	---
Volt	---	---
Knott, Stimme gegen Fraktionszwang	3	0,67 %

Zweitstimmen

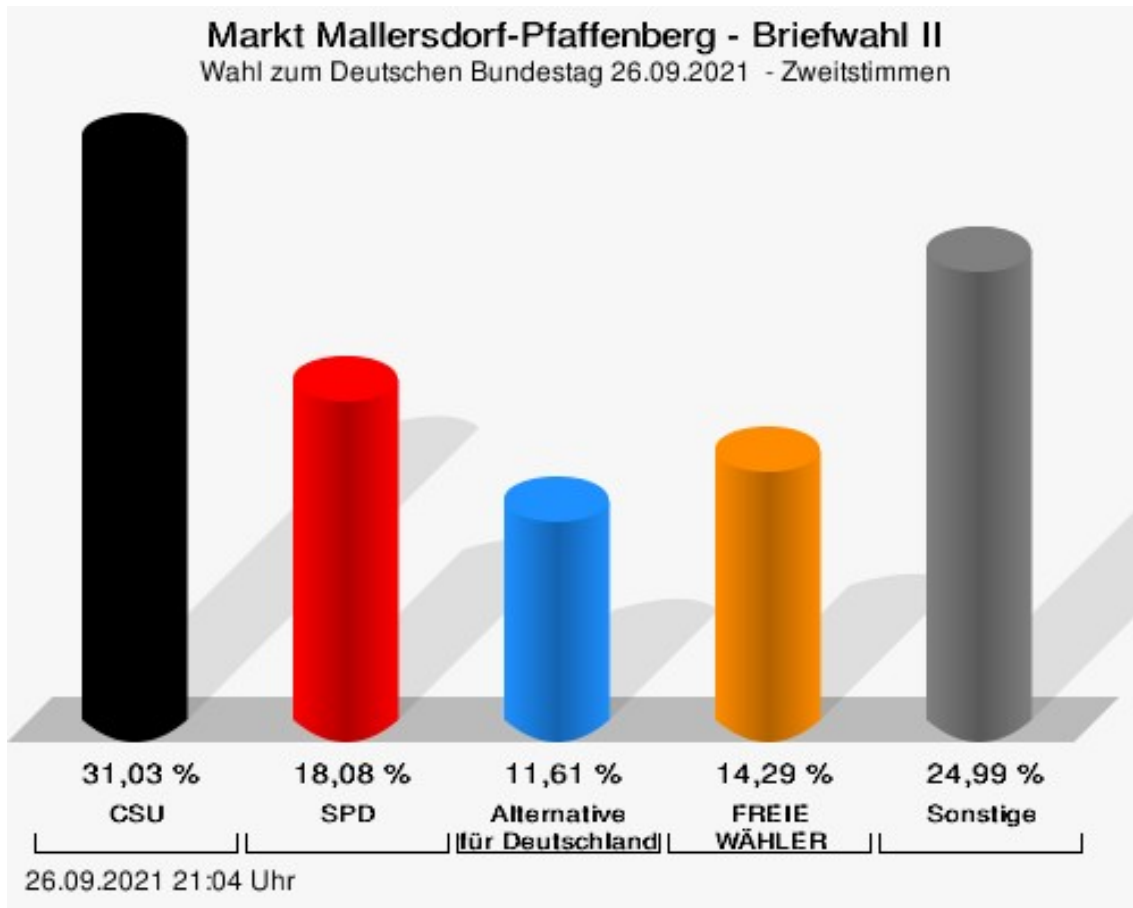
	Anzahl	Prozent
CSU	139	31,03 %
SPD	81	18,08 %
AfD	52	11,61 %
FDP	43	9,60 %
GRÜNE	34	7,59 %
DIE LINKE	9	2,01 %
FREIE WÄHLER	64	14,29 %
ÖDP	3	0,67 %
Tierschutzpartei	2	0,45 %

	Anzahl	Prozent
BP	7	1,56 %
Die PARTEI	4	0,89 %
PIRATEN	0	0,00 %
NPD	3	0,67 %
V-Partei³	0	0,00 %
Gesundheitsforschung	1	0,22 %
MLPD	1	0,22 %
DKP	0	0,00 %
dieBasis	3	0,67 %
Bündnis C	0	0,00 %
III. Weg	0	0,00 %
du.	1	0,22 %
LKR	0	0,00 %
Die Humanisten	0	0,00 %
Team Todenhöfer	1	0,22 %
UNABHÄNGIGE	0	0,00 %
Volt	0	0,00 %
Stimme gegen Fraktionszwang	---	---



Rainer, CSU = Alois Rainer, Christlich-Soziale Union in Bayern e.V.
Schötz, SPD = Dennis Schötz, Sozialdemokratische Partei Deutschlands

Miazga, AfD = Corinna Miazga, Alternative für Deutschland
Muhr, FREIE WÄHLER = Helmut Muhr, FREIE WÄHLER



CSU = Christlich-Soziale Union in Bayern e.V.
SPD = Sozialdemokratische Partei Deutschlands

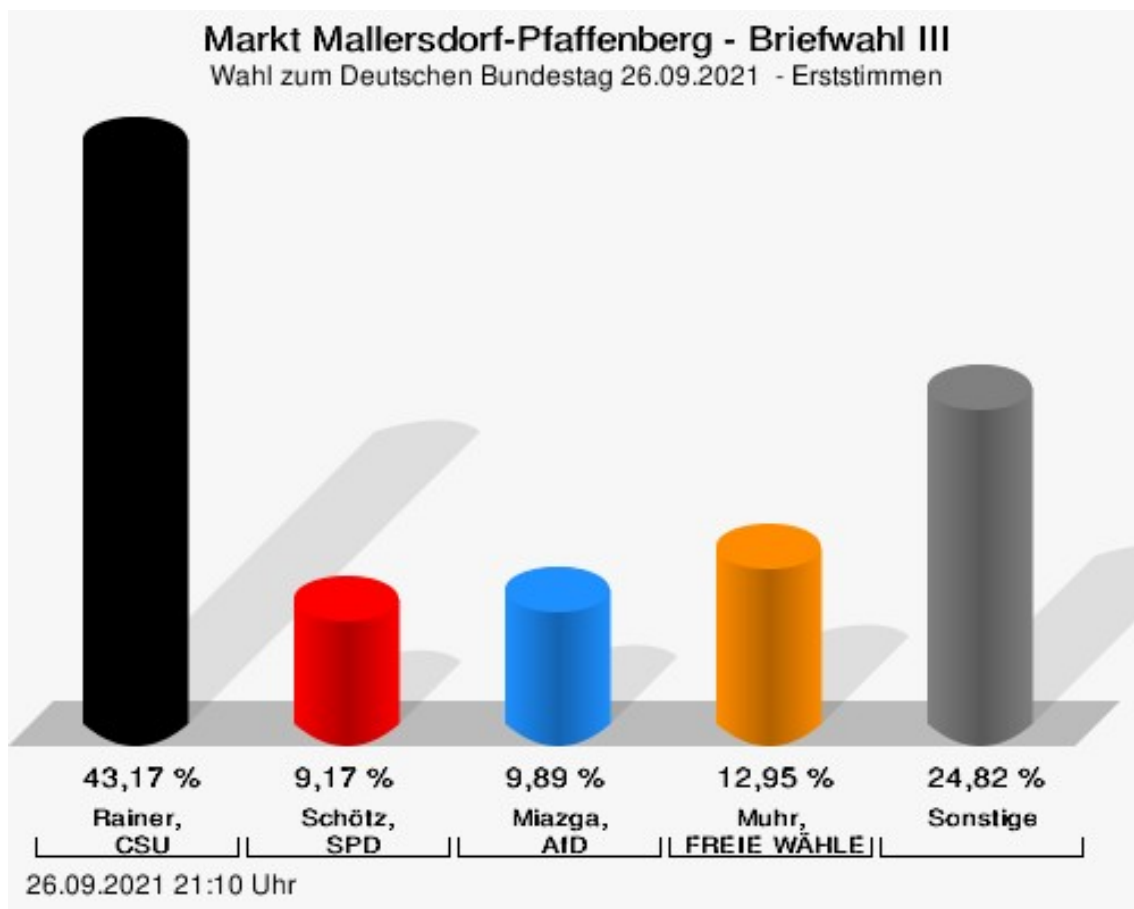
Briefwahl III Erststimmen

	Anzahl	Prozent
Rainer, CSU	240	43,17 %
Schötz, SPD	51	9,17 %
Miazga, AfD	55	9,89 %
Herpel, FDP	42	7,55 %
Grundl, GRÜNE	44	7,91 %
Spielbauer, DIE LINKE	6	1,08 %
Muhr, FREIE WÄHLER	72	12,95 %
Hirtreiter, ÖDP	14	2,52 %
Tierschutzpartei	---	---
Schmid, BP	16	2,88 %
Schimpfhauser, Die PARTEI	4	0,72 %
PIRATEN	---	---
NPD	---	---
V-Partei ³	---	---
Gesundheitsforschung	---	---
MLPD	---	---
DKP	---	---
Huf, dieBasis	9	1,62 %
Bündnis C	---	---
III. Weg	---	---
du.	---	---
LKR	---	---
Die Humanisten	---	---
Janik, Team Todenhöfer	0	0,00 %
UNABHÄNGIGE	---	---
Volt	---	---
Knott, Stimme gegen Fraktionszwang	3	0,54 %

Zweitstimmen

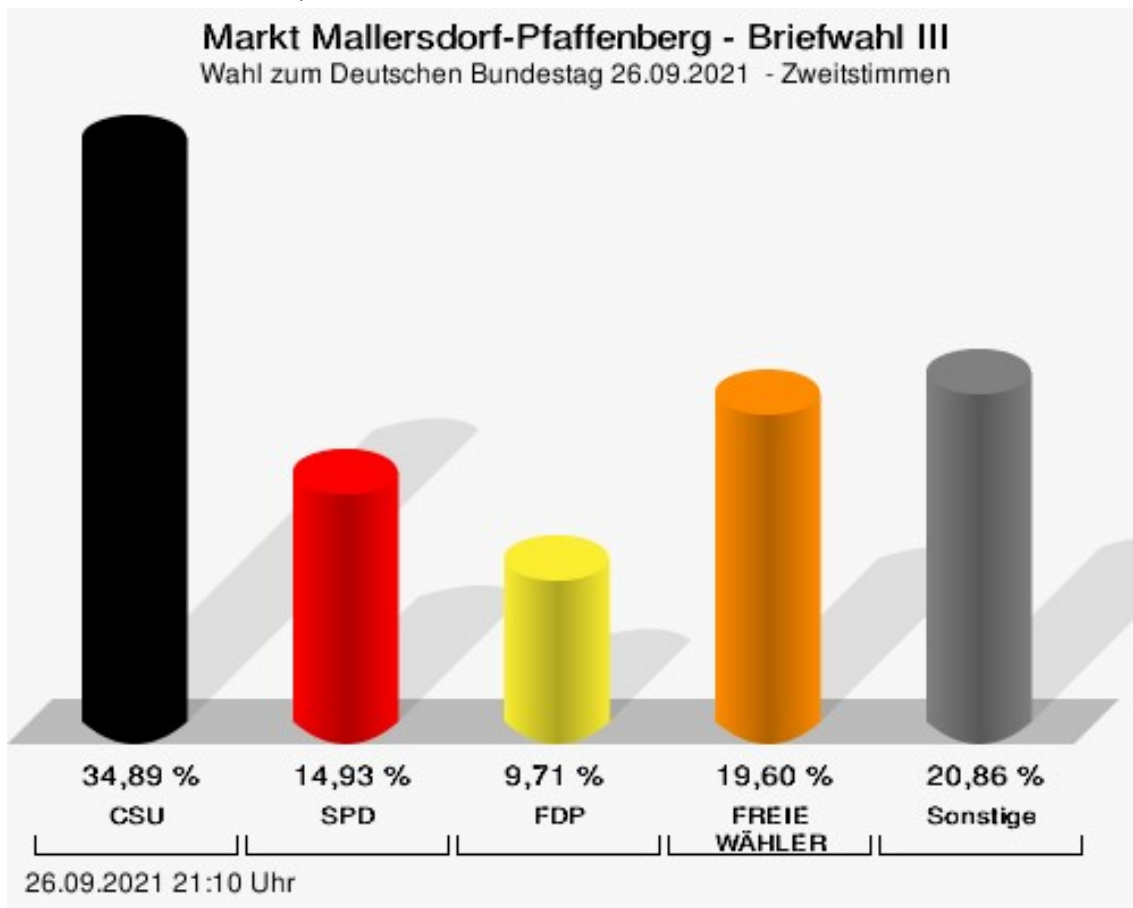
	Anzahl	Prozent
CSU	194	34,89 %
SPD	83	14,93 %
AfD	47	8,45 %
FDP	54	9,71 %
GRÜNE	38	6,83 %
DIE LINKE	9	1,62 %
FREIE WÄHLER	109	19,60 %
ÖDP	5	0,90 %
Tierschutzpartei	3	0,54 %

	Anzahl	Prozent
BP	3	0,54 %
Die PARTEI	0	0,00 %
PIRATEN	1	0,18 %
NPD	1	0,18 %
V-Partei ³	0	0,00 %
Gesundheitsforschung	0	0,00 %
MLPD	0	0,00 %
DKP	0	0,00 %
dieBasis	4	0,72 %
Bündnis C	0	0,00 %
III. Weg	0	0,00 %
du.	0	0,00 %
LKR	0	0,00 %
Die Humanisten	0	0,00 %
Team Todenhöfer	1	0,18 %
UNABHÄNGIGE	4	0,72 %
Volt	0	0,00 %
Stimme gegen Fraktionszwang	---	---



Rainer, CSU = Alois Rainer, Christlich-Soziale Union in Bayern e.V.
Schötz, SPD = Dennis Schötz, Sozialdemokratische Partei Deutschlands

Miazga, AfD = Corinna Miazga, Alternative für Deutschland
Muhr, FREIE WÄHLER = Helmut Muhr, FREIE WÄHLER



CSU = Christlich-Soziale Union in Bayern e.V.
SPD = Sozialdemokratische Partei Deutschlands
FDP = Freie Demokratische Partei

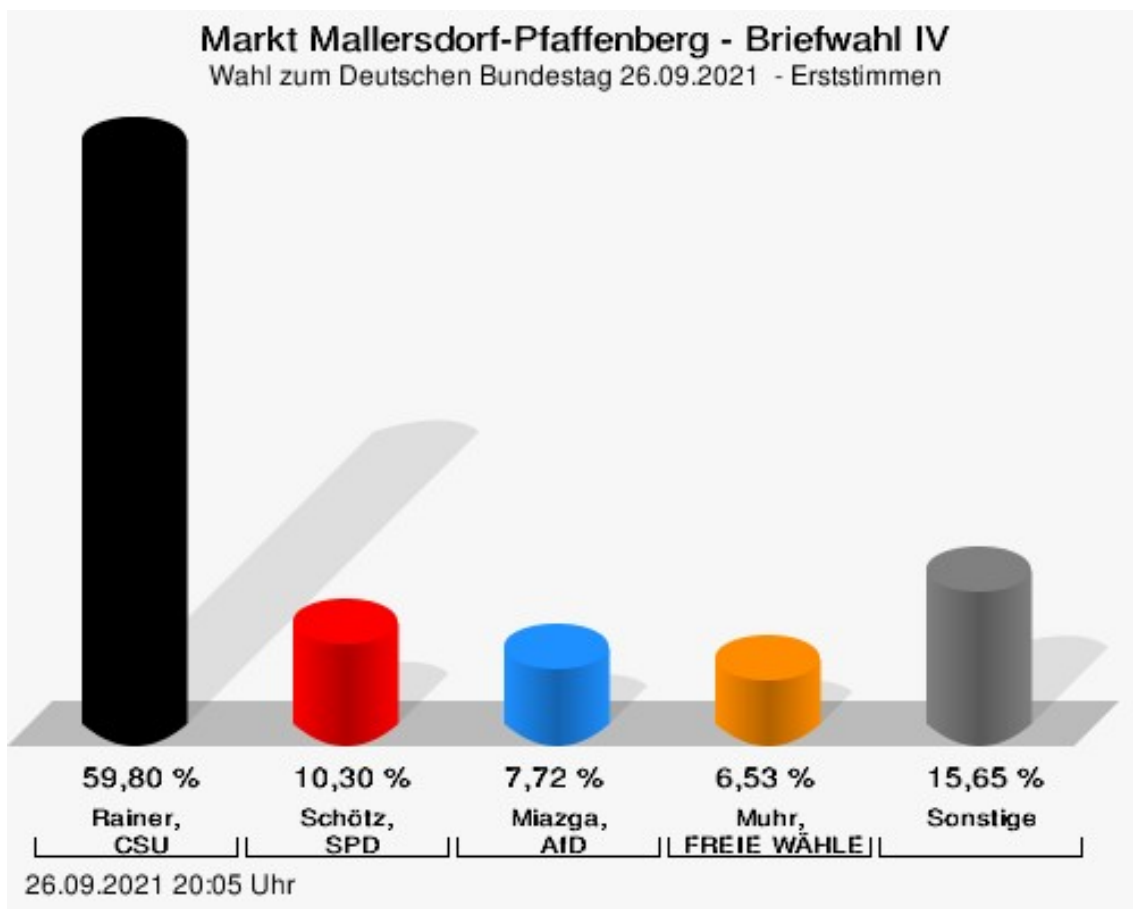
Briefwahl IV Erststimmen

	Anzahl	Prozent
Rainer, CSU	302	59,80 %
Schötz, SPD	52	10,30 %
Miazga, AfD	39	7,72 %
Herpel, FDP	15	2,97 %
Grundl, GRÜNE	26	5,15 %
Spielbauer, DIE LINKE	8	1,58 %
Muhr, FREIE WÄHLER	33	6,53 %
Hirtreiter, ÖDP	17	3,37 %
Tierschutzpartei	---	---
Schmid, BP	6	1,19 %
Schimpfhauser, Die PARTEI	5	0,99 %
PIRATEN	---	---
NPD	---	---
V-Partei ³	---	---
Gesundheitsforschung	---	---
MLPD	---	---
DKP	---	---
Huf, dieBasis	1	0,20 %
Bündnis C	---	---
III. Weg	---	---
du.	---	---
LKR	---	---
Die Humanisten	---	---
Janik, Team Todenhöfer	1	0,20 %
UNABHÄNGIGE	---	---
Volt	---	---
Knott, Stimme gegen Fraktionszwang	0	0,00 %

Zweitstimmen

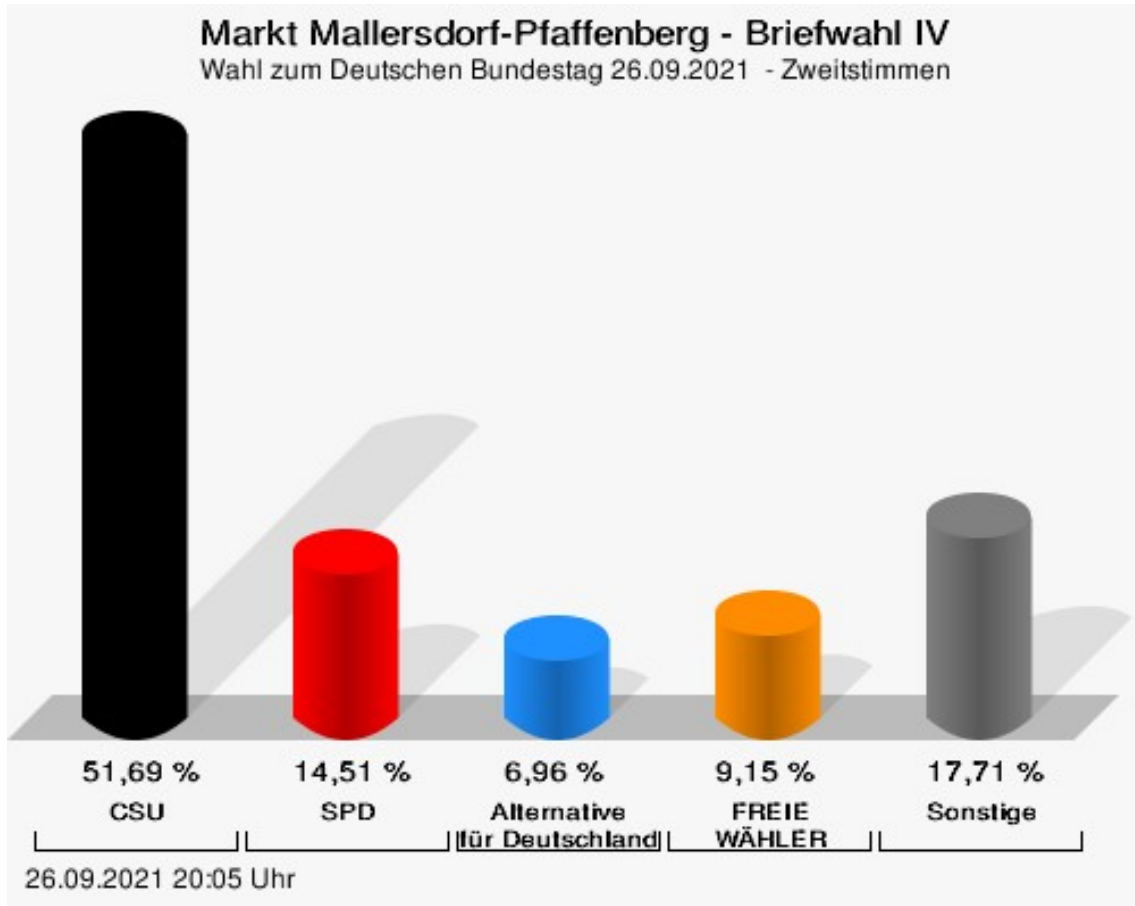
	Anzahl	Prozent
CSU	260	51,69 %
SPD	73	14,51 %
AfD	35	6,96 %
FDP	31	6,16 %
GRÜNE	23	4,57 %
DIE LINKE	10	1,99 %
FREIE WÄHLER	46	9,15 %
ÖDP	11	2,19 %
Tierschutzpartei	2	0,40 %

	Anzahl	Prozent
BP	2	0,40 %
Die PARTEI	1	0,20 %
PIRATEN	2	0,40 %
NPD	0	0,00 %
V-Partei³	2	0,40 %
Gesundheitsforschung	0	0,00 %
MLPD	0	0,00 %
DKP	0	0,00 %
dieBasis	1	0,20 %
Bündnis C	0	0,00 %
III. Weg	0	0,00 %
du.	1	0,20 %
LKR	0	0,00 %
Die Humanisten	1	0,20 %
Team Todenhöfer	1	0,20 %
UNABHÄNGIGE	0	0,00 %
Volt	1	0,20 %
Stimme gegen Fraktionszwang	---	---



Rainer, CSU = Alois Rainer, Christlich-Soziale Union in Bayern e.V.
Schötz, SPD = Dennis Schötz, Sozialdemokratische Partei Deutschlands

Miaza, AfD = Corinna Miaza, Alternative für Deutschland
Muhr, FREIE WÄHLER = Helmut Muhr, FREIE WÄHLER



CSU = Christlich-Soziale Union in Bayern e.V.
SPD = Sozialdemokratische Partei Deutschlands

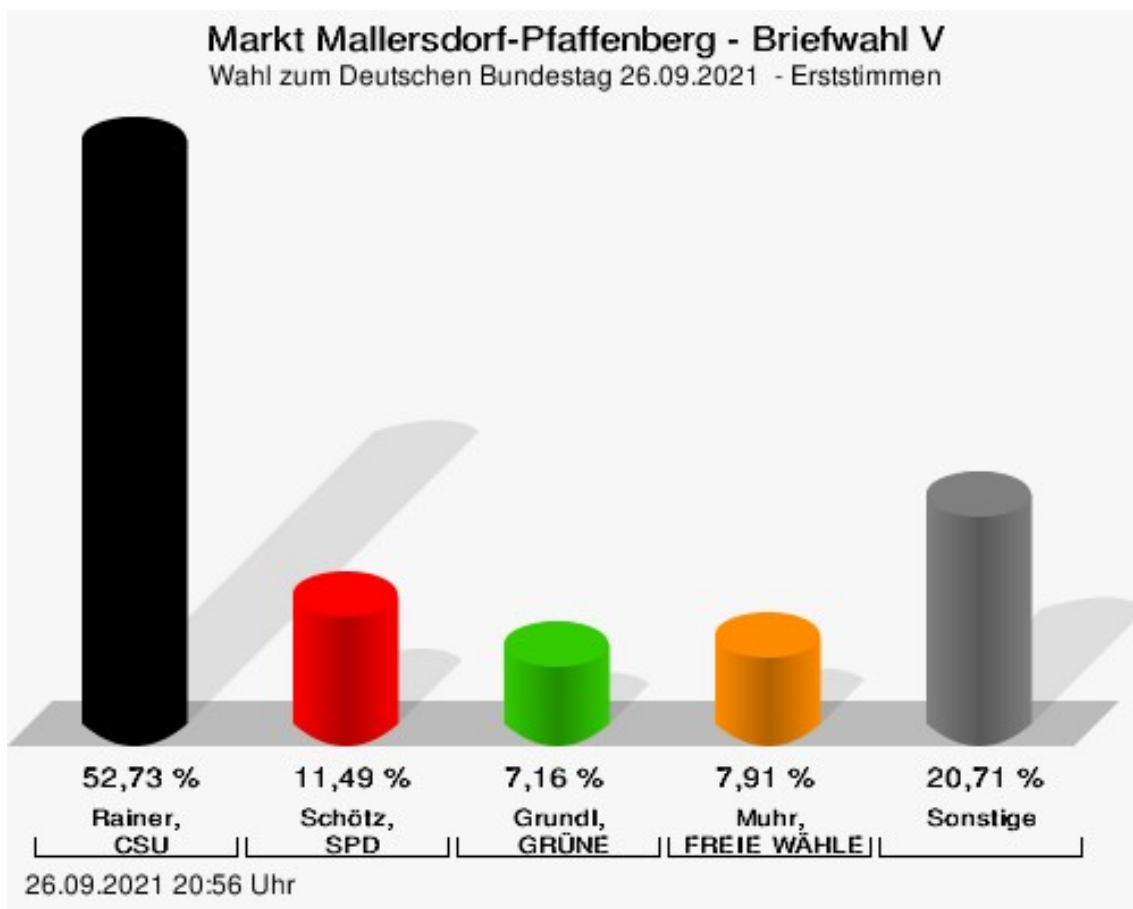
Briefwahl V Erststimmen

	Anzahl	Prozent
Rainer, CSU	280	52,73 %
Schötz, SPD	61	11,49 %
Miazga, AfD	34	6,40 %
Herpel, FDP	17	3,20 %
Grundl, GRÜNE	38	7,16 %
Spielbauer, DIE LINKE	2	0,38 %
Muhr, FREIE WÄHLER	42	7,91 %
Hirtreiter, ÖDP	17	3,20 %
Tierschutzpartei	---	---
Schmid, BP	27	5,08 %
Schimpfhauser, Die PARTEI	1	0,19 %
PIRATEN	---	---
NPD	---	---
V-Partei ³	---	---
Gesundheitsforschung	---	---
MLPD	---	---
DKP	---	---
Huf, dieBasis	6	1,13 %
Bündnis C	---	---
III. Weg	---	---
du.	---	---
LKR	---	---
Die Humanisten	---	---
Janik, Team Todenhöfer	6	1,13 %
UNABHÄNGIGE	---	---
Volt	---	---
Knott, Stimme gegen Fraktionszwang	0	0,00 %

Zweitstimmen

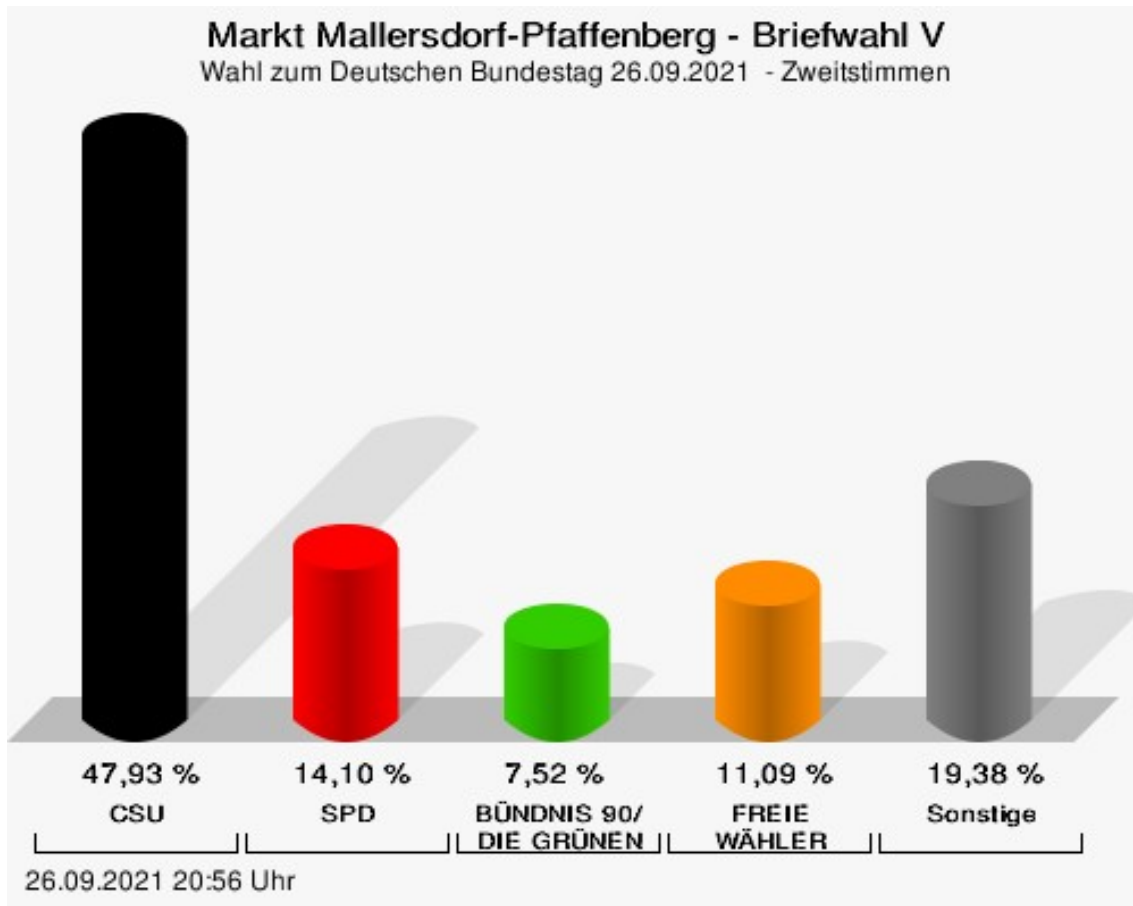
	Anzahl	Prozent
CSU	255	47,93 %
SPD	75	14,10 %
AfD	36	6,77 %
FDP	30	5,64 %
GRÜNE	40	7,52 %
DIE LINKE	3	0,56 %
FREIE WÄHLER	59	11,09 %
ÖDP	7	1,32 %
Tierschutzpartei	2	0,38 %

	Anzahl	Prozent
BP	9	1,69 %
Die PARTEI	1	0,19 %
PIRATEN	1	0,19 %
NPD	0	0,00 %
V-Partei ³	1	0,19 %
Gesundheitsforschung	1	0,19 %
MLPD	1	0,19 %
DKP	0	0,00 %
dieBasis	4	0,75 %
Bündnis C	0	0,00 %
III. Weg	0	0,00 %
du.	0	0,00 %
LKR	0	0,00 %
Die Humanisten	0	0,00 %
Team Todenhöfer	6	1,13 %
UNABHÄNGIGE	0	0,00 %
Volt	1	0,19 %
Stimme gegen Fraktionszwang	---	---



Rainer, CSU = Alois Rainer, Christlich-Soziale Union in Bayern e.V.
Schötz, SPD = Dennis Schötz, Sozialdemokratische Partei Deutschlands

Grundl, GRÜNE = Erhard Grundl, BÜNDNIS 90/DIE GRÜNEN
Muhr, FREIE WÄHLER = Helmut Muhr, FREIE WÄHLER



CSU = Christlich-Soziale Union in Bayern e.V.
SPD = Sozialdemokratische Partei Deutschlands

Übersicht Wahlbezirke

Zusammenstellung der Ergebnisse nach Wahlbezirken

Wahlbezirk	Stand	Wahlberechtigte	Wahlbeteiligung	gültig	Rainer, CSU	Schötz, SPD	Miazga, AfD	Herpel, FDP	Grundl, GRÜNE	Spielbauer, DIE LINKE	Muhr, FREIE WÄHLER	Hirtreiter, ÖDP	Schmid, BP	Schimpfhauser, Die PARTEI	Huf, dieBasis	Janik, Team Todenhöfer	Knott, Stimme gegen Fraktionszwang
Malersdorf I	eingegangen	822	195 23,72 %	194 99,49 %	83 42,78 %	23 11,86 %	34 17,53 %	17 8,76 %	15 7,73 %	0 0,00 %	14 7,22 %	5 2,58 %	1 0,52 %	0 0,00 %	2 1,03 %	0 0,00 %	0 0,00 %
Malersdorf II	eingegangen	1.035	195 18,84 %	192 98,46 %	77 40,10 %	30 15,63 %	24 12,50 %	10 5,21 %	23 11,98 %	1 0,52 %	13 6,77 %	6 3,13 %	4 2,08 %	2 1,04 %	0 0,00 %	1 0,52 %	1 0,52 %
Pfaffenberg I	eingegangen	936	265 28,31 %	264 99,62 %	115 43,56 %	27 10,23 %	44 16,67 %	12 4,55 %	19 7,20 %	5 1,89 %	23 8,71 %	8 3,03 %	6 2,27 %	4 1,52 %	1 0,38 %	0 0,00 %	0 0,00 %
Pfaffenberg II	eingegangen	766	174 22,72 %	172 98,85 %	62 36,05 %	31 18,02 %	33 19,19 %	9 5,23 %	13 7,56 %	0 0,00 %	9 5,23 %	7 4,07 %	6 3,49 %	2 1,16 %	0 0,00 %	0 0,00 %	0 0,00 %
Ascholts hausen (Aus- zählung in Ober- hasel- bach)	eingegangen	0	0	0 0 %	0 0 %	0 0 %	0 0 %	0 0 %	0 0 %	0 0 %	0 0 %	0 0 %	0 0 %	0 0 %	0 0 %	0 0 %	0 0 %
Holztraubach	eingegangen	178	66 37,08 %	66 100,00 %	38 57,58 %	4 6,06 %	12 18,18 %	3 4,55 %	4 6,06 %	1 1,52 %	3 4,55 %	0 0,00 %	1 1,52 %	0 0,00 %	0 0,00 %	0 0,00 %	0 0,00 %
Niederlindhart	eingegangen	290	74 25,52 %	74 100,00 %	36 48,65 %	5 6,76 %	10 13,51 %	5 6,76 %	6 8,11 %	2 2,70 %	4 5,41 %	2 2,70 %	1 1,35 %	0 0,00 %	3 4,05 %	0 0,00 %	0 0,00 %

Wahlbezirk	Stand	Wahlberechtigte	Wahlbeteiligung	gültig	Rainer, CSU	Schötz, SPD	Miazga, AfD	Herpel, FDP	Grundl, GRÜNE	Spieltbauer, DIE LINKE	Muhr, FREIE WÄHLER	Hirtreiter, ÖDP	Schmid, BP	Schimpfhauser, Die PARTEI	Huf, dieBasis	Janik, Team Todenhöfer	Knott, Stimme gegen Fraktionszwang
Oberellenbach	eingegangen	187	76 40,64 %	76 100,00 %	39 51,32 %	10 13,16 %	4 5,26 %	4 5,26 %	7 9,21 %	1 1,32 %	6 7,89 %	1 1,32 %	0 0,00 %	1 1,32 %	2 2,63 %	0 0,00 %	1 1,32 %
Oberhaselbach	eingegangen	439	141 32,12 %	141 100,00 %	73 51,77 %	6 4,26 %	20 14,18 %	5 3,55 %	6 4,26 %	4 2,84 %	17 12,06 %	5 3,55 %	3 2,13 %	0 0,00 %	2 1,42 %	0 0,00 %	0 0,00 %
Oberlindhart	eingegangen	307	125 40,72 %	122 97,60 %	42 34,43 %	18 14,75 %	15 12,30 %	5 4,10 %	16 13,11 %	1 0,82 %	16 13,11 %	3 2,46 %	4 3,28 %	1 0,82 %	0 0,00 %	0 0,00 %	1 0,82 %
Upfkofer	eingegangen	151	63 41,72 %	61 96,83 %	33 54,10 %	2 3,28 %	4 6,56 %	0 0,00 %	2 3,28 %	0 0,00 %	4 6,56 %	2 3,28 %	14 22,95 %	0 0,00 %	0 0,00 %	0 0,00 %	0 0,00 %
Briefwahl I	eingegangen	0	492	488 99,19 %	194 39,75 %	56 11,48 %	52 10,66 %	29 5,94 %	55 11,27 %	1 0,20 %	66 13,52 %	9 1,84 %	18 3,69 %	3 0,61 %	4 0,82 %	1 0,20 %	0 0,00 %
Briefwahl II	eingegangen	0	453	447 98,68 %	177 39,60 %	55 12,30 %	56 12,53 %	29 6,49 %	37 8,28 %	5 1,12 %	49 10,96 %	12 2,68 %	17 3,80 %	4 0,89 %	2 0,45 %	1 0,22 %	3 0,67 %
Briefwahl III	eingegangen	0	562	556 98,93 %	240 43,17 %	51 9,17 %	55 9,89 %	42 7,55 %	44 7,91 %	6 1,08 %	72 12,95 %	14 2,52 %	16 2,88 %	4 0,72 %	9 1,62 %	0 0,00 %	3 0,54 %
Briefwahl IV	eingegangen	0	505	505 100,00 %	302 59,80 %	52 10,30 %	39 7,72 %	15 2,97 %	26 5,15 %	8 1,58 %	33 6,53 %	17 3,37 %	6 1,19 %	5 0,99 %	1 0,20 %	1 0,20 %	0 0,00 %
Briefwahl V	eingegangen	0	535	531 99,25 %	280 52,73 %	61 11,49 %	34 6,40 %	17 3,20 %	38 7,16 %	2 0,38 %	42 7,91 %	17 3,20 %	27 5,08 %	1 0,19 %	6 1,13 %	6 1,13 %	0 0,00 %

Wahlbezirk	Stand	Wahlberechtigte	Wahlbeteiligung	gültig	Rainer, CSU	Schötz, SPD	Miazga, AfD	Herpel, FDP	Grundl, GRÜNE	Spielbauer, DIE LINKE	Muhr, FREIE WÄHLER	Hirtreiter, ÖDP	Schmid, BP	Schimpfhauser, Die PARTEI	Huf, dieBasis	Janik, Team Todenhöfer	Knott, Stimme gegen Fraktionszwang
Markt Malersdorf-Pfaffenberg	16 von 16	5.111	3.921 76,72 %	3.889 99,18 %	1.791 46,05 %	431 11,08 %	436 11,21 %	202 5,19 %	311 8,00 %	37 0,95 %	371 9,54 %	108 2,78 %	124 3,19 %	27 0,69 %	32 0,82 %	10 0,26 %	9 0,23 %

Zusammenstellung der Ergebnisse nach Wahlbezirken

Wahlbezirk	Stimmen	Wahlberechtigte	Wahlbeteiligung	gültig	CSU	SPD	AfD	FDP	GRÜ	DIE LINK	FRE WÄHLER	ÖDP	Tier-schu-partei	BP	Die PARTEI	PIRA	NPD	V-Par-tei ³	Gesellschaftsfor-schu	MLP	DKP	die-Basis	Bündnis C	III. Weg	du.	LKR	Die Hum-nis-ten	Tear-tö-hö-fer	UNA HÄNGIGI	Volt	
Malersdorf I	ein-ge-gan-gen	822	195	195	74	27	33	18	12	1	19	3	2	0	2	0	3	0	0	0	0	0	0	0	0	0	0	0	0	1	0
		23,720	100,000	100,000	37,951	13,851	16,92	9,23	6,15	0,51	9,74	1,54	1,03	0,00	1,03	0,00	1,54	0,00	0,00	0,00	0,00	0,00	0,00	0,00	0,00	0,00	0,00	0,00	0,51	0,00	
Malersdorf II	ein-ge-gan-gen	1.035	195	194	66	34	23	20	18	2	19	3	2	2	5	0	0	0	0	0	0	0	0	0	0	0	0	0	0	0	0
		18,849	99,433	99,433	34,021	17,531	11,861	10,31	9,28	1,03	9,79	1,55	1,03	1,03	2,58	0,00	0,00	0,00	0,00	0,00	0,00	0,00	0,00	0,00	0,00	0,00	0,00	0,00	0,00	0,00	0,00
Pfaffenberg I	ein-ge-gan-gen	936	265	264	86	34	49	30	22	5	27	5	1	1	1	1	0	0	2	0	0	0	0	0	0	0	0	0	0	0	0
		28,319	99,623	99,623	32,581	12,881	18,561	11,36	8,33	1,89	10,23	1,89	0,38	0,38	0,38	0,38	0,00	0,00	0,76	0,00	0,00	0,00	0,00	0,00	0,00	0,00	0,00	0,00	0,00	0,00	0,00
Pfaffenberg II	ein-ge-gan-gen	766	174	173	58	34	36	11	14	3	11	3	0	1	1	0	0	0	0	0	0	0	0	0	1	0	0	0	0	0	
		22,729	99,433	99,433	33,531	19,652	20,81	6,36	8,09	1,73	6,36	1,73	0,00	0,58	0,58	0,00	0,00	0,00	0,00	0,00	0,00	0,00	0,00	0,00	0,58	0,00	0,00	0,00	0,00	0,00	
Aschhausen (Aus-zählung in Ober-haselbach)	ein-ge-gan-gen	0	0	0	0	0	0	0	0	0	0	0	0	0	0	0	0	0	0	0	0	0	0	0	0	0	0	0	0	0	
					0	0	0	0	0	0	0	0	0	0	0	0	0	0	0	0	0	0	0	0	0	0	0	0	0	0	

Wahlbezirk	Stimmen	Wahlberechtigte	Wahlbeteiligung	gültig	CSU	SPD	AfD	FDP	GRÜ	DIE LINK	FRE WÄHLER	ÖDP	Tier-schu-partei	BP	Die PARTEI	PIRATEN	NPD	V-Par-tei ³	Gesellschaftsfor-schu	MLP	DKP	die-Basis	Bündnis C	Ill. Weg	du.	LKR	Die Humanisten	Tier-hö-fer	UNA HÄNGIG	Volt	
Holztraubach	ein-ge-gan-gen	178	66	65	30	6	12	7	3	1	4	0	0	2	0	0	0	0	0	0	0	0	0	0	0	0	0	0	0	0	0
		37,08%	88,48%	46,15%	9,23%	18,46%	10,77%	4,62%	1,54%	6,15%	0,00%	0,00%	3,08%	0,00%	0,00%	0,00%	0,00%	0,00%	0,00%	0,00%	0,00%	0,00%	0,00%	0,00%	0,00%	0,00%	0,00%	0,00%	0,00%	0,00%	
Niederlindhart	ein-ge-gan-gen	290	74	74	32	8	9	11	3	1	6	1	0	0	0	0	0	0	0	0	0	3	0	0	0	0	0	0	0	0	0
		25,52%	100,00%	43,24%	10,81%	12,16%	14,86%	4,05%	1,35%	8,11%	1,35%	0,00%	0,00%	0,00%	0,00%	0,00%	0,00%	0,00%	0,00%	0,00%	0,00%	4,05%	0,00%	0,00%	0,00%	0,00%	0,00%	0,00%	0,00%	0,00%	0,00%
Oberlenbach	ein-ge-gan-gen	187	76	76	31	15	3	4	9	2	8	0	0	0	1	0	0	1	0	0	0	2	0	0	0	0	0	0	0	0	0
		40,64%	100,00%	40,79%	19,74%	3,95%	5,26%	1,84%	2,63%	10,53%	0,00%	0,00%	0,00%	1,32%	0,00%	0,00%	1,32%	0,00%	0,00%	0,00%	0,00%	2,63%	0,00%	0,00%	0,00%	0,00%	0,00%	0,00%	0,00%	0,00%	0,00%
Oberhaselbach	ein-ge-gan-gen	439	141	141	60	10	22	9	7	4	23	2	1	1	0	0	0	0	0	0	0	2	0	0	0	0	0	0	0	0	0
		32,12%	100,00%	42,55%	7,09%	15,60%	6,38%	4,96%	2,84%	16,31%	1,42%	0,71%	0,71%	0,00%	0,00%	0,00%	0,00%	0,00%	0,00%	0,00%	0,00%	1,42%	0,00%	0,00%	0,00%	0,00%	0,00%	0,00%	0,00%	0,00%	0,00%
Oberlindhart	ein-ge-gan-gen	307	125	125	41	24	18	10	5	1	19	2	1	3	0	0	0	0	0	0	0	0	0	0	0	0	0	1	0	0	0
		40,72%	100,00%	32,80%	19,20%	14,40%	8,00%	4,00%	0,80%	15,20%	1,60%	0,80%	2,40%	0,00%	0,00%	0,00%	0,00%	0,00%	0,00%	0,00%	0,00%	0,00%	0,00%	0,00%	0,00%	0,80%	0,00%	0,00%	0,00%	0,00%	
Upfk	ein-ge-gan-gen	151	63	62	35	5	6	3	1	0	7	2	0	3	0	0	0	0	0	0	0	0	0	0	0	0	0	0	0	0	0
		41,72%	88,41%	156,45%	8,06%	9,68%	4,84%	1,61%	0,00%	11,29%	3,23%	0,00%	4,84%	0,00%	0,00%	0,00%	0,00%	0,00%	0,00%	0,00%	0,00%	0,00%	0,00%	0,00%	0,00%	0,00%	0,00%	0,00%	0,00%	0,00%	0,00%
Briefwahl I	ein-ge-gan-gen	0	492	491	144	80	53	38	38	7	105	9	4	6	0	1	0	2	1	0	0	2	0	0	0	0	0	1	0	0	
		99,80%	29,33%	16,29%	10,79%	7,74%	7,74%	1,43%	11,38%	1,83%	0,81%	1,22%	0,00%	0,20%	0,00%	0,41%	0,20%	0,00%	0,00%	0,00%	0,41%	0,00%	0,00%	0,00%	0,00%	0,00%	0,20%	0,00%	0,00%	0,00%	

Wahlbezirk	Stammwahlbezirk	Wahlberechtigte	Wahlbeteiligung	gültig	CSU	SPD	AfD	FDP	GRÜ	DIE LINK	FRE WÄHLER	ÖDP	Tier-schupar-tei	BP	Die PARTEI	PIRA	NPD	V-Par-tei ³	Gesellschaftsfor-schu	MLP	DKP	die-Basis	Bündnis C	III. Weg	du.	LKR	Die Humanis-ten	Tearhö-fer	UNA HÄNGIGI	Volt	
Briefwahl II	ein-ge-gan-gen	0	453	448	139	81	52	43	34	9	64	3	2	7	4	0	3	0	1	1	0	3	0	0	1	0	0	1	0	0	
			98,90%	99,91%	31,03%	18,08%	11,61%	9,60%	7,59%	2,01%	14,29%	0,67%	0,45%	1,56%	0,89%	0,00%	0,67%	0,00%	0,22%	0,22%	0,00%	0,67%	0,00%	0,00%	0,22%	0,00%	0,00%	0,22%	0,00%	0,00%	
Briefwahl III	ein-ge-gan-gen	0	562	556	194	83	47	54	38	9	109	5	3	3	0	1	1	0	0	0	0	4	0	0	0	0	0	1	4	0	
			98,93%	98,93%	34,89%	14,93%	8,45%	9,71%	6,83%	1,62%	19,60%	0,90%	0,54%	0,54%	0,00%	0,18%	0,18%	0,00%	0,00%	0,00%	0,00%	0,72%	0,00%	0,00%	0,00%	0,00%	0,18%	0,72%	0,00%	0,00%	
Briefwahl IV	ein-ge-gan-gen	0	505	503	260	73	35	31	23	10	46	11	2	2	1	2	0	2	0	0	0	1	0	0	1	0	1	1	0	1	
			99,60%	99,60%	51,69%	14,51%	6,96%	6,16%	4,57%	1,99%	9,15%	2,19%	0,40%	0,40%	0,20%	0,40%	0,00%	0,40%	0,00%	0,00%	0,00%	0,20%	0,00%	0,00%	0,20%	0,00%	0,20%	0,20%	0,00%	0,20%	
Briefwahl V	ein-ge-gan-gen	0	535	532	255	75	36	30	40	3	59	7	2	9	1	1	0	1	1	1	0	4	0	0	0	0	0	6	0	1	
			99,44%	99,44%	47,93%	14,10%	6,77%	5,64%	7,52%	0,56%	11,09%	1,32%	0,38%	1,69%	0,19%	0,19%	0,00%	0,19%	0,19%	0,19%	0,00%	0,75%	0,00%	0,00%	0,00%	0,00%	1,13%	0,00%	0,19%	0,00%	
Mark Malersdorf-fenberg	16 von 16	5.113	13.921	13.899	1.505	589	434	319	267	58	526	56	20	40	16	6	7	6	5	2	0	21	0	0	3	0	2	10	5	2	
			76,72%	99,44%	10,86%	4,23%	3,12%	2,29%	1,95%	0,42%	3,78%	0,40%	0,15%	0,10%	0,06%	0,04%	0,05%	0,04%	0,03%	0,01%	0,00%	0,15%	0,00%	0,00%	0,04%	0,00%	0,07%	0,07%	0,14%	0,03%	0,03%